Kako zamenjati prednjo pesto na
Hyundai Santa FÉ CM

Zamenjavo opravite v naslednjem vrstem redu:

1

Zategnite ročico ročne zavore.

2

Zataknite kline pod zadnja kolesa.

3

Odvijte vijake nastavka kolesa.

4

Vzdignite sprednji del avtomobila in otrdite podpornike.

5

Odstranite sprednja kolesa

6.1

Odvijte pritrditve zavorne čeljusti

6.2

7

Odstranite zavorne čeljusti.

AutoDoc priporoča:

Pritrdite čeljusti na suspenzijo ali telo z žico brez prekinjanja zavore cevi, da se prepreči odklop zavornega sistema.

Ne pritisnite zavorne stopalke po odstranitvi zavorne ploščice. To bi privedlo do izpada bat zavornega valja, uhajanja zavorne tekočine in izgubo tlaka v sistemu.

8.1

Odvijte pritrdilne vijake zavornih diskov in jih odstranite.

8.2

9.1



Poravnajte varnostni zatič in ga izvlecite.

9.2



10

Odvijte in odstranite matico peste.

11

Odvijte žogo skupno pritrditev na volanskem členek.

12.1

Odvijte pritrdilne vijake pesto kolesa.

12.2



12.3



13



Odstranite pesto in ležaj skupaj, saj predstavljata zaprto enoto.

14

Namestite nov pesto kolesa na krmilni členek.

15.1

Zategnite pesto.

15.2



15.3

15.4

16

Zategnite pritrditev krogličnega zgloba.

17



Privijte novo matico peste na konec osi.

18.1

Namestite zatič.

18.2

AutoDoc priporoča:

Očistite hub z mastjo visoke temperature na sedežu površino diska.

19

Namestite zavorni disk.

20

Zategnite pritrditve zavornega diska

21.1



Namestite zavorno čeljust in jo privijte.

21.2

21.3

22

Namestite kolo.

23

Spustite avto in z delanjem v navzkrižnem vrstnem redu, zategnite kolesne vijake.

Upamo, da so vam te informacije koristile!

Video vodiči

Oglejte si naše podrobne video vodiče o pošpravilu vašega Hyundai Santa FÉ CM na našem kanalu YouTube. Oglejte si video vodiče.

AutoDoc online

Najkvalitetnejši kompleti kolesnih ležajev za vaš Hyundai Santa FÉ CM so na voljo na AutoDoc. Obišči stran.

AUTODOC — VISOKOKVALITETNI AVTODELI PO DOSTOPNIH CENAH

SAMO KAKOVOSTNI AVTODELI

HYUNDAI

KOMPLETI KOLESNIH LEŽAJEV



HYUNDAI SANTA FÉ CM

KOMPLETI KOLESNIH LEŽAJEV ZA HYUNDAI

KOMPLETI KOLESNIH LEŽAJEV ZA HYUNDAI SANTA FÉ CM

Opomba:

Dokument vsebuje le splošna priporočila, ki so lahko koristna za vas, ko izvajate popravila ali nameščate nadomestne dele. AutoDoc ne odgovarja za kakršnokoli izgubo, poškodbo, škodo na premoženju, ki nastane v procesu popravila ali zamenjave zaradi nepravilne uporabe ali napačne razlage razpoložljivih informacij.

AutoDoc ne odgovarja za morebitne napake in nejasnosti v tem priročniku. Informacije so samo informativne narave in ne morejo nadomestiti nasveta strokovnjakov.

AutoDoc ne odgovarja za nepravilno ali nevarno uporabo opreme, orodij in avtomobilskih delov. AutoDoc močno priporoča, da ste previdni in upoštevate pravila glede varnosti pri izvajanju popravil ali nameščanju nadomestnih delov. Ne pozabite: uporaba avtomobilskih delov nizke kakovosti vam ne zagotavlja ustrezne ravni varnosti v cestnem prometu.

AUTODOC NA SOCIJALNIH OMREŽJIH