VIDEO VODIČ

Pomembno!

Ta postopek zamenjave je mogoče uporabiti za:
BMW 3 (E46) 316 i, BMW 3 (E46) 318 i, BMW 3 Compact (E36) 316 i, BMW 3 Coupe (E46) 318 Ci, BMW 3 Touring (E46) 318 i, BMW Z3 Roadster (E36) 1.9 i

---

Koraki se lahko nekoliko razlikujejo glede na zasnovo avtomobila.

POTREBNO ORODJE:



- Visokotemperaturno mazivo proti zatikanju
- Nastavek za vžigalne svečke št. 16
- Izvijač z zatikalom
- Navorni ključ
- Okrogle klešče
- Prevleka za blatnik

AUTODOC priporoča:

- Postopek zamenjave je enak za vse vžigalne svečke.
- Vsa dela je potrebno opraviti pri ugasnjenem motorju.

ZAMENJAVO OPRAVITE V NASLEDNJEM VRSTEM REDU:

1

Odprite pokrov.

2

Uporabite zaščitno prevleko za blatnik, da preprečite poškodbe barve in plastičnih delov avta.

3

Odstranite žične povezave vžigalne svečke iz navoja vžigalne svečke. Uporabite okrogle klešče.

AUTODOC priporoča:

- Bodite previdni, da ne poškodujete žic vžigalne svečke.
- Zapomnite si sosledje konektorjev žic vžigalne svečke.

4

Odvijte vžigalne svečke. Uporabite nastavek ključa za vžigalne svečke št. 16. Uporabite izvijač z zatikalom.

5

Izvlecite vžigalne svečke.

6

Nanesite tanek sloj posebnega visokotemperaturnega maziva proti zatikanju na navoje novih vžigalnih svečk.

7

Namestite nove vžigalne svečke v njihove nosilce. Uporabite nastavek ključa za vžigalne svečke št. 16.

8

Vstavite nove svečke in jih pričvrstite. Uporabite nastavek ključa za vžigalne svečke št. 16. Uporabite navorni ključ. Zategnite ga do navora 27 Nm.

AUTODOC priporoča:

- Ne zategnite svečk s pretirano silo. Preseganje vrtilnega momenta lahko poškoduje navojno nit.
- Bodite previdni pri delu s ključem za vžigalne svečke, saj lahko poškodujete navojni priključek.

9



Namestite konektorje žic vžigalne svečke v navoje vžigalne svečke. Prepričajte se, da slišite klik, ki kaže na to, da je pravilno nameščena.

AUTODOC priporoča:

- Sledite postopku namestitve.

10

Odstranite zaščitni pokrov blatnika. Zaprite pokrov.

SO VAM BILA NAVODILA V POMOČ?

DA NE

POSTANITE ČLAN AUTODOC CLUB!

AUTODOC — VISOKOKVALITETNI AVTODELI PO DOSTOPNIH CENAH

AUTODOC MOBILNA APLIKACIJA: UJEMITE SUPER PONUDBE IN NAKUPUJTE PRIROČNO

SUPER IZBIRA REZERVNIH DELOV ZA VAŠ AVTOMOBIL



KUPITE REZERVNE DELE ZA BMW

VŽIGALNE SVEČKE: ŠIROKA IZBIRA

IZBERITE AVTOMOBILSKE DELE ZA BMW 3 E46

VŽIGALNE SVEČKE ZA BMW: KUPITE ZDAJ

VŽIGALNE SVEČKE ZA BMW 3 E46: NAJBOLJŠE PONUDBE & UGODNOSTI

ⓘ Omejitev odgovornosti:

Dokument vsebuje le splošna priporočila, ki so lahko koristna za vas, ko izvajate popravila ali nameščate nadomestne dele. AutoDoc ne odgovarja za kakršnokoli izgubo, poškodbo, škodo na premoženju, ki nastane v procesu popravila ali zamenjave zaradi nepravilne uporabe ali napačne razlage razpoložljivih informacij.

AutoDoc ne odgovarja za morebitne napake in nejasnosti v tem priročniku. Informacije so samo informativne narave in ne morejo nadomestiti nasveta strokovnjakov.

AutoDoc ne odgovarja za nepravilno ali nevarno uporabo opreme, orodij in avtomobilskih delov. AutoDoc močno priporoča, da ste previdni in upoštevate pravila glede varnosti pri izvajanju popravil ali nameščanju nadomestnih delov. Ne pozabite: uporaba avtomobilskih delov slabše kakovosti vam ne zagotavlja ustrezne ravni varnosti v cestnem prometu.

© Copyright 2018 – Vse vsebine na tej spletni strani, zlasti besedila, fotografije in grafike, so zaščitene z zakonom o avtorskih pravicah. Vse pravice, vključno z razmnoževanjem, objavljanjem, urejanjem in prevajanjem, ostanejo pridržane, Autodoc GmbH.