



Kako zamenjati avtodel
amortizer prtljažnih vrat
na avtu **Citroen Xsara**
Picasso – vodnik
menjave

VIDEO VODIČ


** Pomembno!**

Ta postopek zamenjave je mogoče uporabiti za:

CITROËN XSARA PICASSO (N68) 1.6 16V, CITROËN XSARA PICASSO (N68) 1.6,
CITROËN XSARA PICASSO (N68) 1.8 16V, CITROËN XSARA PICASSO (N68) 2.0 16V,
CITROËN XSARA PICASSO (N68) 1.6 HDi, CITROËN XSARA PICASSO (N68) 1.6
Chrono, CITROËN XSARA PICASSO (N68) 1.8 SX

Koraki se lahko nekoliko razlikujejo glede na zasnovo avtomobila.

MENJAVA: AMORTIZERJEV PRTLJAŽNIKA – CITROEN
XSARA PICASSO. ORODJE, KI GA POTREBUJETE:



• Ploščati Izvijač

• Hidravlično dvigalo za menjalnik

KUPITE ORODJA


Menjava: amortizerjev prtljažnika – Citroen Xsara Picasso. AUTODOC priporoča:

- Levo in desno plinsko vzmet vrat prtljažnika je potrebno zamenjati istočasno.
- Postopek menjave je enak za desno in levo plinsko vzmet vrat prtljažnika.
- Vsa dela je potrebno opraviti pri ugasnjenem motorju.

MENJAVA: AMORTIZERJEV PRTLJAŽNIKA – CITROEN XSARA PICASSO. PRIPOROČEN VRSTNI RED KORAKOV:

1

Odprite pokrov motorja.



2

Podprite vrata prtljažnika. Uporabite dvigalko s hidravličnim prenosom.



3

Sprostite obroč, ki povezuje plinsko vzmet s karoserijo avtomobila. Uporabite ploščat izvijač.



4

Sprostite obroč, ki povezuje plinsko vzmet z vrati prtljažnika. Uporabite ploščat izvijač.




Menjava: amortizerjev prtljažnika – Citroen Xsara Picasso. AUTODOC strokovnjaki priporočajo:


- V izogib poškodbam, se prepričajte, da držite vrata prtljažnika pri odstranjevanju plinskih vzmeti.

5

Odstranite plinsko vzmet vrat prtljažnika.




6 Namestite novo plinsko vzmet vrat prtljažnika.




Menjava: amortizerjev prtljažnika – Citroen Xsara Picasso. Nasvet:

- V izogib poškodbam, se prepričajte, da držite vrata prtljažnika med nameščanjem plinskih vzmeti.


7 Spnite obroč, ki povezuje plinsko vzmet s karoserijo avtomobila.



8 Spnite obroč, ki povezuje plinsko vzmet z vrati prtljažnika.



9 Odsranite hidravlično dvigalo za menjalnik.



Menjava: amortizerjev prtljažnika – Citroen Xsara Picasso. Nasvet AUTODOC strokovnjakov:

- Nežno znižajte dvigalko s hidravličnim prenosom brez tresljajev, da bi se izognete poškodbam sestavov in mehanizmov.

10

Preverite delovanje plinskih vzmeti vrat prtljažnika po njihovi namestitvi.



11

Zaprte pokrov prtljažnika.

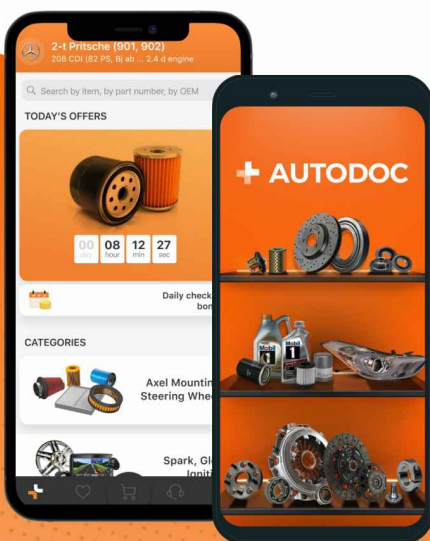


ODLIČNO OPRAVLJENO! 

OGLEJTE SI VEČ VADNIC

AUTODOC – VISOKOKVALITETNI AVTODELI PO DOSTOPNIH CENAH

AUTODOC MOBILNA APLIKACIJA: UJEMITE SUPER PONUDBE IN NAKUPUJTE PRIROČNO



+ AUTODOC

GET IT ON
Google Play

Download on the
App Store

Download

SUPER IZBIRA REZERVNIH DELOV ZA VAŠ AVTOMOBIL

KUPITE REZERVNE DELE ZA CITROEN

AMORTIZER PRTLJAŽNIH VRAT: ŠIROKA IZBIRA

**IZBERITE AVTOMOBILSKE DELE ZA CITROEN XSARA
PICASSO**

AMORTIZER PRTLJAŽNIH VRAT ZA CITROEN: KUPITE ZDAJ

**AMORTIZER PRTLJAŽNIH VRAT ZA CITROEN XSARA
PICASSO: NAJBOLJŠE PONUDBE & UGODNOSTI**

OMEJITEV ODGOVORNOSTI:

Dokument vsebuje le splošna priporočila, ki so lahko koristna za vas, ko izvajate popravila ali nameščate nadomestne dele. AUTODOC ne odgovarja za kakršnokoli izgubo, poškodbo, škodo na premoženju, ki nastane v procesu popravila ali zamenjave zaradi nepravilne uporabe ali napačne razlage razpoložljivih informacij.

AUTODOC ne odgovarja za morebitne napake in nejasnosti v tem priročniku. Informacije so samo informativne narave in ne morejo nadomestiti nasveta strokovnjakov.

AUTODOC ne odgovarja za nepravilno ali nevarno uporabo opreme, orodij in avtomobilskih delov. AUTODOC močno priporoča, da ste previdni in upoštevate pravila glede varnosti pri izvajanju popravil ali nameščanju nadomestnih delov. Ne pozabite: uporaba avtomobilskih delov slabše kakovosti vam ne zagotavlja ustrezne ravni varnosti v cestnem prometu.

© Copyright 2023 – Vse vsebine na tej spletni strani, zlasti besedila, fotografije in grafike, so zaščitene z zakonom o avtorskih pravicah. Vse pravice, vključno z razmnoževanjem, objavljanjem, urejanjem in prevajanjem, ostanejo pridržane, AUTODOC SE.