



Kako zamenjati avtodel
brisalce spredaj na avtu
Mercedes Vito W638 –
vodnik menjave

VIDEO VODIČ



i Pomembno!

Ta postopek zamenjave je mogoče uporabiti za:

MERCEDES-BENZ Vito Minibus (W638) 108 D 2.3 (638.164), MERCEDES-BENZ Vito Minibus (W638) 110 TD 2.3 (638.174), MERCEDES-BENZ Vito Minibus (W638) 113 2.0 (638.114, 638.194), MERCEDES-BENZ SLK (R170) 200 2.0 (170.435), MERCEDES-BENZ SLK (R170) 230 2.3 Kompressor (170.447), MERCEDES-BENZ SLK (R170) 200 2.0 Kompressor (170.445), MERCEDES-BENZ Vito Minibus (W638) 114 2.3 (638.134, 638.194), MERCEDES-BENZ Sprinter 3-T Keson/Podvozje (W903) 310 D 2.9, MERCEDES-BENZ Razred ML (W163) ML 320 (163.154), MERCEDES-BENZ Razred ML (W163) ML 230 (163.136), MERCEDES-BENZ Razred ML (W163) ML 430 (163.172), MERCEDES-BENZ Vito Van (W638) 108 D 2.3 (638.064, 638.068), MERCEDES-BENZ Vito Van (W638) 110 D 2.3 (638.074, 638.078), MERCEDES-BENZ Vito Van (W638) 113 2.0 (638.014, 638.094), MERCEDES-BENZ Vito Van (W638) 114 2.3 (638.034, 638.094), (+ 27)

Koraki se lahko nekoliko razlikujejo glede na zasnovo avtomobila.


Menjava: brisalcev – Mercedes Vito W638. Strokovnjaki priporočajo:

- Vedno zamenjajte rezila sprednjih brisalcev skupaj. To bo zagotovilo učinkovito in enotno čiščenje vetrobranskega stekla.
- Ne zamešajte metlic za voznika in sovoznika.
- Postopek zamenjave obeh brisalcev je identičen.
- Vsa dela je potrebno opraviti pri ugasnjem motorju.

MENJAVA: BRISALCEV – MERCEDES VITO W638. UPORABITE NASLEDNJI POSTOPEK:


1

Potegnite ročico brisalca stran od steklene površine dokler se ne ustavi.



2

Odstranite šobe za pranje vetrobranskega stekla.



3

Obrnite metlico brisalca za 90 stopinj. Odstranite metlico iz ročice brisalnika.




Menjava: brisalcev – Mercedes Vito W638. AUTODOC priporoča:

- Pri menjavi metlice brisalnice bodite previdni, da preprečite udarec vzmetne ročice brisalnika ob steklo.


4

Namestite novo metlico brisalnika in previdno pritisnite ročico brisalnika ob steklo.



5

Pritrdite šobe za pranje vetrobranskega stekla.




Menjava: brisalcev – Mercedes Vito W638. Nasvet AUTODOC strokovnjakov:

- Ne dotikajte se metlic brisalca na gumijastem robu delovne površina, da bi preprečili škodo na grafitni oblogo.
- Zagotovite, da se gumjasti trak lopatice tesno prilega na steklo vzdolž celotne dolžine.


6

Vklopite vžig.



7

Po namestitvi preverite delovanje brisalcev. Rezila ne sme sekati ali udarjati po vetrobranskem steklu.



ODLIČNO OPRAVLJENO! 

OGLEJTE SI VEČ VADNIC

AUTODOC – VISOKOKVALITETNI AVTODELI PO DOSTOPNIH CENAH

AUTODOC MOBILNA APLIKACIJA: UJEMITE SUPER PONUDBE IN NAKUPUJTE PRIROČNO



AUTODOC+

GET IT ON
Google Play

Download on the
App Store

Download

SUPER IZBIRA REZERVNIH DELOV ZA VAŠ AVTOMOBIL

KUPITE REZERVNE DELE ZA MERCEDES

BRISALCI: ŠIROKA IZBIRA

IZBERITE AVTOMOBILSKE DELE ZA MERCEDES VITO W638

BRISALCI ZA MERCEDES: KUPITE ZDAJ

**BRISALCI ZA MERCEDES VITO W638: NAJBOLJŠE
PONUDBE & UGODNOSTI**

ⓘ OMEJITEV ODGOVORNOSTI:

Dokument vsebuje le splošna priporočila, ki so lahko koristna za vas, ko izvajate popravila ali nameščate nadomestne dele. AUTODOC ne odgovarja za kakršnokoli izgubo, poškodbo, škodo na premoženju, ki nastane v procesu popravila ali zamenjave zaradi nepravilne uporabe ali napačne razlage razpoložljivih informacij.

AUTODOC ne odgovarja za morebitne napake in nejasnosti v tem priročniku. Informacije so samo informativne narave in ne morejo nadomestiti nasveta strokovnjakov.

AUTODOC ne odgovarja za nepravilno ali nevarno uporabo opreme, orodij in avtomobilskih delov. AUTODOC močno priporoča, da ste previdni in upoštevate pravila glede varnosti pri izvajanju popravil ali nameščanju nadomestnih delov. Ne pozabite: uporaba avtomobilskih delov slabše kakovosti vam ne zagotavlja ustrezne ravni varnosti v cestnem prometu.

© Copyright 2021 – Vse vsebine na tej spletni strani, zlasti besedila, fotografije in grafike, so zaščitene z zakonom o avtorskih pravicah. Vse pravice, vključno z razmnoževanjem, objavljanjem, urejanjem in prevajanjem, ostanejo pridržane, AUTODOC GmbH.