



Kako zamenjati avtodel
volanski končnik na avtu
VW PASSAT (32B) –
vodnik menjave

PODOBEN VIDEO VODIČ



Ta video prikazuje postopek menjave podobnega avtodela na drugem vozilu

Pomembno!


Ta postopek zamenjave je mogoče uporabiti za:

VW PASSAT (32B) 1.3, VW PASSAT (32B) 1.6, VW PASSAT (32B) 1.6 (YN, WV), VW PASSAT (32B) 1.8, VW PASSAT (32B) 1.9, VW PASSAT (32B) 2.0, VW PASSAT (32B) 2.2, VW PASSAT (32B) 1.6 D, VW PASSAT (32B) 1.6 TD, VW PASSAT (32B) 2.1

Koraki se lahko nekoliko razlikujejo glede na zasnovo avtomobila.

Ta vodič je bil ustvarjen na osnovi postopka menjave za podobni avto: AUDI 80 B4 Sedan (8C2) 2.0

MENJAVA: VOLANSKEGA KONČNIKA – VW PASSAT (32B). ORODJE, KI GA POTREBUJETE:



- Žična krtača
- Sprej WD-40
- Čistilo zavor
- Bakrena mast
- Visokotemperaturna keramična pasta
- Navorni ključ
- Kombinirani ključ №14
- Kombinirani ključ №22
- Pogonska vtičnica št. 17
- Nasadni ključ za kolo №17
- Izvijač z zatikalom
- Snemalec nosilnega zgiba
- Kljunasto merilo
- Podložni klin


Kupite orodja

Menjava: volanskega končnika – VW PASSAT (32B). AUTODOC strokovnjaki priporočajo:

- Zamenjajte glave jarmovega droga v parih.
- Postopek menjave je enak za desne in leve glave jarmovega droga.
- Prosimo, upoštevajte: vsa dela na avtu – VW PASSAT (32B) – morajo biti izvedena, ko je motor izklopljen.

ZAMENJAVO OPRAVITE V NASLEDNJEM VRSTEM REDU:

- 1** Zablokirajte kolesa s pomočjo klinov.



- 2** Odvijte vijake nastavka kolesa. Uporabite kolesni nasadni nastavek št. 17



- 3** Vzdignite sprednji del avtomobila in otrdite podpornike.

4

Odvijte vijake kolesa.



AUTODOC priporoča:

- Opozorilo! Držite kolo med odvijanjem pritrdilnih vijakov, da se izognete poškodbam. VW PASSAT (32B)

5

Odstranite kolo.



6

Pri demontaži označite ali izmerite natančno mesto zgloba na palici ali preštejte število obratov, da preprečite kasnejšo neskladnost. Uporabite kljunasto merilo.




7

Očistite vse povezave konca jarmovega droga. Uporabite žično krtačo. Uporabite sprej WD-40.


- 8** Odvijte končno pritrdilno matico na volanskem členku. Uporabite nasadni ključ №17. Uporabite izvijač z zatikalom.




- 9** Ločite končnik od volanskega členka. Uporabite snemalec nosilnega zgiba.



- 10** Popustite matico, ki povezuje končnik in povezovalni drog. Uporabite kombinirani ključ №14. Uporabite kombinirani ključ №22.




- 11** Odvijte končnik iz droga.



- 12** Očistite sedeže za namestitve glave jarmovega droga. Uporabite žično krtačo. Uporabite sprej WD-40.

13 Privijte nov končnik droga.




Menjava: volanskega končnika – VW PASSAT (32B). Nasvet AUTODOC strokovnjakov:


- Pri nameščanju končnika volanskega droga bodite pozorni, da naredite enako število obratov ali pustite enako dolžino navoja, kot ste ga izmerili.

14 Povežite končnik na krmilni členek.

15 Zategnite pritrdilno matico, ki pvoezuje glavo jarmovega droga s premnikom. Uporabite nasadni ključ №17. Uporabite navorni ključ. Zategnite ga do navora 30 Nm.




16 Pričvrstite varovalno matico končnika. Uporabite kombinirani ključ №14. Uporabite kombinirani ključ №22. Uporabite navorni ključ. Zategnite ga do navora 40 Nm.



17 Obdelajte vse povezave konca jarmovega droga. Uporabite bakreno mast.

18 Obdelajte površino, kjer se zavorni kolut stika s platiščem. Uporabite visokotemperaturno keramično pasto.



19 Očistite površino zavornih kolutov. Uporabite čistilo zavor.



AUTODOC priporočja:

- Menjava: volanskega končnika – VW PASSAT (32B). Po nanosu razpršila počakajte nekaj minut.

20 Namestite kolo.



AUTODOC priporočja:

- Opozorilo! Držite kolo med privijanjem pritrdilnih vijakov na avto, da se izognete poškodbam. VW PASSAT (32B)

21

Privijte vijake kolesa. Uporabite kolesni nasadni nastavek št. 17



22

Spustite avto in z delanjem v navzkrižnem vrstnem redu, zategnite kolesne vijake. Uporabite kolesni nasadni nastavek št. 17 Uporabite navorni ključ. Zategnite ga do navora 120 Nm.



23

Odstranite dvigalke in kline.



Menjava: volanskega končnika – VW PASSAT (32B). Nasvet AUTODOC strokovnjakov:

- Preverite in nastavite položaj kolesa, če je to potrebno.

ODLIČNO OPRAVLJENO! 

OGLEJTE SI VEČ VADNIC

AUTODOC – VISOKOKVALITETNI AVTODELI PO DOSTOPNIH CENAH

AUTODOC MOBILNA APLIKACIJA: UJEMITE SUPER PONUDBE IN NAKUPUJTE PRIROČNO



+ AUTODOC

GET IT ON  **Google Play**

 **Download on the App Store**

Download

SUPER IZBIRA REZERVNIH DELOV ZA VAŠ AVTOMOBIL

VOLANSKI KONČNIK: ŠIROKA IZBIRA

i OMEJITEV ODGOVORNOSTI:

Dokument vsebuje le splošna priporočila, ki so lahko koristna za vas, ko izvajate popravila ali nameščate nadomestne dele. AUTODOC ne odgovarja za kakršnokoli izgubo, poškodbo, škodo na premoženju, ki nastane v procesu popravila ali zamenjave zaradi nepravilne uporabe ali napačne razlage razpoložljivih informacij.

AUTODOC ne odgovarja za morebitne napake in nejasnosti v tem priročniku. Informacije so samo informativne narave in ne morejo nadomestiti nasveta strokovnjakov.

AUTODOC ne odgovarja za nepravilno ali nevarno uporabo opreme, orodij in avtomobilskih delov. AUTODOC močno priporoča, da ste previdni in upoštevate pravila glede varnosti pri izvajanju popravil ali nameščanju nadomestnih delov. Ne pozabite: uporaba avtomobilskih delov slabše kakovosti vam ne zagotavlja ustrezne ravni varnosti v cestnem prometu.

© Copyright 2023 – Vse vsebine na tej spletni strani, zlasti besedila, fotografije in grafike, so zaščitene z zakonom o avtorskih pravicah. Vse pravice, vključno z razmnoževanjem, objavljanjem, urejanjem in prevajanjem, ostanejo pridržane, AUTODOC SE.