



Kako zamenjati avtodel  
filter goriva na avtu  
**Mercedes Vito W639** –  
vodnik menjave

## VIDEO VODIČ


**i Pomembno!**

Ta postopek zamenjave je mogoče uporabiti za:

MERCEDES-BENZ Razred G Off-Road (W461) G 280 CDI (461.304, 461.346, 461.370, 461.334, 461.339,...), MERCEDES-BENZ SPRINTER 3,5-t Avtobus (906) 318 CDI 3.0 (906.731, 906.733, 906.735), MERCEDES-BENZ SPRINTER 3,5-t keson/podvozje (906) 313 CDI 2.2 4x4 (906.131, 906.133, 906.135), MERCEDES-BENZ Razred C T-modell (S203) C 220 CDI (203.208), MERCEDES-BENZ VITO / MIXTO Zabož (W639) 122 CDI 3.0, MERCEDES-BENZ VITO Avtobus (W639) 122 CDI 3.0, MERCEDES-BENZ VIANO (W639) CDI 3.0 (639.811, 639.813, 639.815), MERCEDES-BENZ Razred A (W169) A 200 CDI (169.308, 169.008), MERCEDES-BENZ Razred E T-modell (S211) E 220 T CDI, MERCEDES-BENZ Razred E Saloon (W211) E 220 CDI, MERCEDES-BENZ Razred S Saloon (W221) S 350 CDI, MERCEDES-BENZ SPRINTER 2-t Avtobus (901, 902) 216 CDI 2.7, MERCEDES-BENZ SPRINTER 3-t Avtobus (903) 316 CDI 2.7, MERCEDES-BENZ SPRINTER 2-t Zabož (901, 902) 216 CDI 2.7, MERCEDES-BENZ SPRINTER 2-t keson/podvozje (901, 902) 216 CDI 2.7, (+ 178)

Koraki se lahko nekoliko razlikujejo glede na zasnovo avtomobila.

**MENJAVA: FILTRA GORIVA – MERCEDES VITO W639.  
ORODJE, KI GA BOSTE POTREBOVALI:**



- Navorni ključ
- Nastavek za nasadni ključ №7
- Nastavek za nasadni ključ №8
- Ploščati Izvijač
- Izvijač z zatikalom
- Posoda za tekočino
- Prevleka za blatnik

**KUPITE ORODJA**


**Menjava: filtra goriva – Mercedes Vito W639. AUTODOC nasvet:**

- Zagotovite ustrezno prezračevanje na delovnem mestu. Hlapi goriva so strupeni.
- Prosimo, upoštevajte: vsa dela na avtu – Mercedes Vito W639 – morajo biti izvedena, ko je motor izklopljen.

**ZAMENJAVO OPRAVITE V NASLEDNJEM VRSTEM REDU:**

1

Odprite pokrov.



2

Uporabite zaščitno prevleko za blatnik, da preprečite poškodbe barve in plastičnih delov avta.

3

Pripravite posodo za tekočine.




4

Odvijte nosilec filtra za gorivo. Uporabite nasadni ključ №8. Uporabite izvijač z zatikalom.




- 5** Sprostite pritrdilne objemke cevi filtra za gorivo. Uporabite ploščat izvijač. Uporabite nasadni ključ №7. Uporabite izvijač z zatikalom.



Menjava: filtra goriva – Mercedes Vito W639. AUTODOC strokovnjaki priporočajo:

- Bodite previdni! Olje lahko uhaja iz ohišja filtra za gorivo in cevi.

- 6** Odstranite cevi iz filtra goriva. Uporabite ploščat izvijač.



- 7** Odstranite filter za gorivo.



- 8** Namestite nov filter za gorivo.




**Menjava: filtra goriva – Mercedes Vito W639. Nasvet AUTODOC strokovnjakov:**

- Prepričajte se, da je filter za gorivo pravilno nameščen. Upoštevajte oznako za smer pretoka goriva.
- Med namestitvijo bodite previdni, da preprečite vnos prahu in umazanije v ohišje filtra za gorivo.
- Pozor! Uporabljajte kvalitetne filtre – Mercedes Vito W639.

**9**

Pritrdite cevi na filter goriva.




**10**

Zategnite pritrdilne objemke cevi filtra za gorivo. Uporabite nasadni ključ №7. Uporabite izvijač z zatikalom.



**11**

Zategnite pritrdilne elemente filtra za gorivo. Uporabite nasadni ključ №8. Uporabite navorni ključ. Zategnite ga do navora 5 Nm.




**12** Pustite da motor nekaj minut deluje. To je potrebno, da se prepričate o pravilnem delovanju komponente.



**13** Ugasnite motor.

**14** Odstranite zaščitni pokrov blatnika.

**15** Zaprite pokrov.



Menjava: filtra goriva – Mercedes Vito W639. AUTODOC strokovnjaki priporočajo:

- Za varovanje okolja pred onesnaženjem, se prepričajte, da odvržete uporabljene filtre na posebnih zbirnih mestih.

**ODLIČNO OPRAVLJENO!** 

**OGLEJTE SI VEČ VADNIC**

## AUTODOC – VISOKOKVALITETNI AVTODELI PO DOSTOPNIH CENAH

AUTODOC MOBILNA APLIKACIJA: UJEMITE SUPER PONUDBE IN NAKUPUJTE PRIROČNO



**+ AUTODOC**

GET IT ON  
**Google Play**

Download on the  
**App Store**

**Download**

**SUPER IZBIRA REZERVNIH DELOV ZA VAŠ AVTOMOBIL**

**KUPITE REZERVNE DELE ZA MERCEDES**

**FILTER GORIVA: ŠIROKA IZBIRA**



**IZBERITE AVTOMOBILSKE DELE ZA MERCEDES VITO W639**

**FILTER GORIVA ZA MERCEDES: KUPITE ZDAJ**

**FILTER GORIVA ZA MERCEDES VITO W639: NAJBOLJŠE  
PONUDBE & UGODNOSTI**

## **OMEJITEV ODGOVORNOSTI:**

Dokument vsebuje le splošna priporočila, ki so lahko koristna za vas, ko izvajate popravila ali nameščate nadomestne dele. AUTODOC ne odgovarja za kakršnokoli izgubo, poškodbo, škodo na premoženju, ki nastane v procesu popravila ali zamenjave zaradi nepravilne uporabe ali napačne razlage razpoložljivih informacij.

AUTODOC ne odgovarja za morebitne napake in nejasnosti v tem priročniku. Informacije so samo informativne narave in ne morejo nadomestiti nasveta strokovnjakov.

AUTODOC ne odgovarja za nepravilno ali nevarno uporabo opreme, orodij in avtomobilskih delov. AUTODOC močno priporoča, da ste previdni in upoštevate pravila glede varnosti pri izvajanju popravil ali nameščanju nadomestnih delov. Ne pozabite: uporaba avtomobilskih delov slabše kakovosti vam ne zagotavlja ustrezne ravni varnosti v cestnem prometu.

© Copyright 2023 – Vse vsebine na tej spletni strani, zlasti besedila, fotografije in grafike, so zaščitene z zakonom o avtorskih pravicah. Vse pravice, vključno z razmnoževanjem, objavljanjem, urejanjem in prevajanjem, ostanejo pridržane, AUTODOC SE.