




Kako zamenjati zunanjo
kljuko sprednjih vrat na
avtu **Ford Transit Mk7**
van – vodnik menjave

VIDEO VODIČ



Pomembno!

Ta postopek zamenjave je mogoče uporabiti za:

FORD TRANSIT Avtobus 2.2 TDCi, FORD TRANSIT Avtobus 2.2 TDCi RWD, FORD TRANSIT Zaboj 2.2 TDCi, FORD TRANSIT Zaboj 2.2 TDCi RWD, FORD TRANSIT Zaboj 2.2 TDCi 4x4, FORD TRANSIT keson/podvozje 2.2 TDCi, FORD TRANSIT keson/podvozje 2.2 TDCi RWD, FORD TRANSIT keson/podvozje 2.2 TDCi 4x4, FORD TRANSIT Avtobus (FD_-, FB_-, FS_-, FZ_-, FC_-) 2.4 DI RWD (F_B_, F_C_, F_A_), FORD TRANSIT Avtobus (FD_-, FB_-, FS_-, FZ_-, FC_-) 2.4 DI, FORD TRANSIT Zaboj (FA_-) 2.4 DI, FORD TRANSIT Zaboj (FA_-) 2.4 DI RWD (FAA_, FAB_, FAC_, FAD_), FORD TRANSIT keson/podvozje (FM_-, FN_-) 2.4 DI, FORD TRANSIT Avtobus (FD_-, FB_-, FS_-, FZ_-, FC_-) 2.4 DI RWD (F_B_, F_C_), FORD TRANSIT Avtobus (FD_-, FB_-, FS_-, FZ_-, FC_-) 2.0 DI, (+ 31)

Koraki se lahko nekoliko razlikujejo glede na zasnovo avtomobila.

**MENJAVA: ROCKA VRAT – FORD TRANSIT MK7 VAN.
ORODJE, KI GA BOSTE POTREBOVALI:**



- Sprej za elektroniko
- Navorni ključ
- Natični nastavek 10 mm
- Ključ z ragljo
- Izvijač Phillips
- Plastično orodje za odstranjevanje oblaginjenja

KUPITE ORODJA

Menjava: rocka vrat – Ford Transit Mk7 van. AUTODOC priporoča:

- Postopek menjave je identičen za leve in desne ročke sprednjih vrat.
- Vsa dela je potrebno opraviti pri izklopljenem vžigu.

MENJAVA: ROCKA VRAT – FORD TRANSIT MK7 VAN. PRIPOROČEN VRSTNI RED KORAKOV:


1

Odprite vrata avtomobila.




2

Odvijte pritrdilni element zunanje ročke vrat. Uporabite natični nastavek 10 mm. Uporabite ključ z ragljo.




3

Odstranite zunanjo ročko vrat.



4 Prenesite drog ključavnice na novo zunanjo ročko vrat.



5 Namestite novo zunanjo ročko vrat.



6 Zategnite pritrdilni element ročke vrat. Uporabite natični nastavek 10 mm. Uporabite navorni ključ. Zatezni navor: 10 Nm.



7 Zaprite vrata avtomobila.



8 Preverite, ali nova komponenta deluje.

ODLIČNO OPRAVLJENO! 

OGLEJTE SI VEČ VADNIC

AUTODOC – VISOKOKVALITETNI AVTODELI PO DOSTOPNIH CENAH

AUTODOC MOBILNA APLIKACIJA: UJEMITE SUPER PONUDBE IN NAKUPUJTE PRIROČNO



+ AUTODOC

GET IT ON
Google Play

Download on the
App Store

Download

SUPER IZBIRA REZERVNIH DELOV ZA VAŠ AVTOMOBIL

KUPITE REZERVNE DELE ZA FORD

ROCKA VRAT: ŠIROKA IZBIRA

**IZBERITE AVTOMOBILSKE DELE ZA FORD TRANSIT MK7
VAN**

ROCKA VRAT ZA FORD: KUPITE ZDAJ

**ROCKA VRAT ZA FORD TRANSIT MK7 VAN: NAJBOLJŠE
PONUDBE & UGODNOSTI**

OMEJITEV ODGOVORNOSTI:

Dokument vsebuje le splošna priporočila, ki so lahko koristna za vas, ko izvajate popravila ali nameščate nadomestne dele. AUTODOC ne odgovarja za kakršnokoli izgubo, poškodbo, škodo na premoženju, ki nastane v procesu popravila ali zamenjave zaradi nepravilne uporabe ali napačne razlage razpoložljivih informacij.

AUTODOC ne odgovarja za morebitne napake in nejasnosti v tem priročniku. Informacije so samo informativne narave in ne morejo nadomestiti nasveta strokovnjakov.

AUTODOC ne odgovarja za nepravilno ali nevarno uporabo opreme, orodij in avtomobilskih delov. AUTODOC močno priporoča, da ste previdni in upoštevate pravila glede varnosti pri izvajanju popravil ali nameščanju nadomestnih delov. Ne pozabite: uporaba avtomobilskih delov slabše kakovosti vam ne zagotavlja ustrezne ravni varnosti v cestnem prometu.

© Copyright 2024 – Vse vsebine na tej spletni strani, zlasti besedila, fotografije in grafike, so zaščitene z zakonom o avtorskih pravicah. Vse pravice, vključno z razmnoževanjem, objavljanjem, urejanjem in prevajanjem, ostanejo pridržane, AUTODOC SE.