

AUTODOC CLUB

Kako zamenjati avtodel
mikro jermen na avtu
SKODA CITIGO – vodnik
menjave

PODOBEN VIDEO VODIČ



Ta video prikazuje postopek menjave podobnega avtodela na drugem vozilu

Pomembno!

Ta postopek zamenjave je mogoče uporabiti za:
SKODA CITIGO 1.0, SKODA CITIGO 1.0 CNG

Koraki se lahko nekoliko razlikujejo glede na zasnovo avtomobila.

Ta vodič je bil ustvarjen na osnovi postopka menjave za podobni avtodel: VW POLO (9N_) 1.4 16V

MENJAVA: MIKRO JERMENA – SKODA CITIGO.
SEZNAM ORODJA, KI GA BOSTE POTREBOVALI:



- Kombinirani ključ №16
- Preveleka za blatnik


[Kupite orodja](#)

Menjava: mikro jermena – SKODA CITIGO. AUTODOC strokovnjaki priporočajo:


- Vsa dela je potrebno opraviti pri ugasnjenem motorju.

MENJAVA: MIKRO JERMENA – SKODA CITIGO. UPORABITE NASLEDNJI POSTOPEK:


- 1 Odprite pokrov.
- 2 Uporabite zaščitno prevleko za blatnik, da preprečite poškodbe barve in plastičnih delov avta.
- 3 Dvignite avtomobil z dvigalom ali ga namestite nad kanal za pregled.
- 4 Odmaknite napenjalni valj rebrastega jermena. Uporabite kombinirani ključ №16.



- 5 Odstranite rebrasti jermen.




6 Vrnite napenjalni valj v začetni položaj.



Menjava: mikro jermena – SKODA CITIGO. Nasvet:

- Preverite stanje napenjalnega valja in vodilnega valja. Zamenjajte jih, če je to potrebno.


7 Namestite rebrasti jermen.




Menjava: mikro jermena – SKODA CITIGO. AUTODOC priporoča:

- Prepričajte se, da se rebrasti jermen tesno prilega na vse valje.


8 Odmaknite napenjalni valj rebrastega jermena. Uporabite kombinirani ključ №16.



9 Namestite rebrasti jermen na napenjalni valj.



10 Vrnite napenjalni valj v začetni položaj.



11 Spustite avtomobil.

12 Pustite da motor nekaj minut deluje. To je potrebno, da se prepričate o pravilnem delovanju komponente.

13 Ugasnite motor.

14 Odstranite zaščitni pokrov blatnika.

15 Zaprite pokrov.

ODLIČNO OPRAVLJENO! 

OGLEJTE SI VEČ VADNIC

AUTODOC – VISOKOKVALITETNI AVTODELI PO DOSTOPNIH CENAH

AUTODOC MOBILNA APLIKACIJA: UJEMITE SUPER PONUDBE IN NAKUPUJTE PRIROČNO



+ AUTODOC

GET IT ON  **Google Play**

 **Download on the App Store**

Download

SUPER IZBIRA REZERVNIH DELOV ZA VAŠ AVTOMOBIL

MIKRO JEREMEN: ŠIROKA IZBIRA

i OMEJITEV ODGOVORNOSTI:

Dokument vsebuje le splošna priporočila, ki so lahko koristna za vas, ko izvajate popravila ali nameščate nadomestne dele. AUTODOC ne odgovarja za kakršnokoli izgubo, poškodbo, škodo na premoženju, ki nastane v procesu popravila ali zamenjave zaradi nepravilne uporabe ali napačne razlage razpoložljivih informacij.

AUTODOC ne odgovarja za morebitne napake in nejasnosti v tem priročniku. Informacije so samo informativne narave in ne morejo nadomestiti nasveta strokovnjakov.

AUTODOC ne odgovarja za nepravilno ali nevarno uporabo opreme, orodij in avtomobilskih delov. AUTODOC močno priporoča, da ste previdni in upoštevate pravila glede varnosti pri izvajanju popravil ali nameščanju nadomestnih delov. Ne pozabite: uporaba avtomobilskih delov slabše kakovosti vam ne zagotavlja ustrezne ravni varnosti v cestnem prometu.

© Copyright 2023 – Vse vsebine na tej spletni strani, zlasti besedila, fotografije in grafike, so zaščiteni z zakonom o avtorskih pravicah. Vse pravice, vključno z razmnoževanjem, objavljanjem, urejanjem in prevajanjem, ostanejo pridržane, AUTODOC GmbH.