



Kako zamenjati avtodel
filter notranjega prostora
na avtu **Peugeot 107 PM**
PN – vodnik menjave

VIDEO VODIČ

 **Pomembno!**

Ta postopek zamenjave je mogoče uporabiti za:
PEUGEOT 107 Hatchback (PM, PN) 1.4 HDi

Koraki se lahko nekoliko razlikujejo glede na zasnovo avtomobila.

Menjava: filter notranjega prostora – Peugeot 107 PM PN. AUTODOC priporoča:

- Zamenjajte kabinski filter najmanj enkrat na šest mesecev, v zgodnjih spomladanskih in jesenskih sezonah.
- Upoštevati pogoje, priporočila in zahteve dela, ki jih je določil proizvajalec.
- Če je pretok zraka v kabini močno zmanjšan, zamenjajte filter pred načrtovanim vzdrževanjem.
- Vsa dela je potrebno opraviti pri ugasnjenem motorju.

MENJAVA: FILTER NOTRANJEGA PROSTORA – PEUGEOT 107 PM PN. UPORABITE NASLEDNJI POSTOPEK:

1

Sprostite sponke pokrova filtra kabine.



2


Odstranite filtrirni element iz ohišja filtra.



Menjava: filter notranjega prostora – Peugeot 107 PM PN. AUTODOC nasvet:

- Ne poskušajte očistiti in filter ponovno uporabiti - to bo vplivalo na kakovost čiščenja zraka v notranjosti avtomobila.

- 3** Vstavite nov filtrirni element v ohišje filtra. Prepričajte se, da slišite klik, ki kaže na to, da je pravilno nameščena. Prepričajte se, da se robovi filtra tesno prilegajo ohišju.



AUTODOC priporoča:


- Menjava: filter notranjega prostora – Peugeot 107 PM PN. Prepričajte se, da boste filtrirni element namestili pravilno. Izognite se nepravnanosti.
- Sledite puščici za smer vrtenja pretoka zraka na filtru.

- 4** Vklonite vžig.




5

Vključite klimatsko napravo. To je potrebno, da se prepričate o pravilnem delovanju komponente.



6

Izklopite vžig.



ODLIČNO OPRAVLJENO! 

OGLEJTE SI VEČ VADNIC

AUTODOC – VISOKOKVALITETNI AVTODELI PO DOSTOPNIH CENAH

AUTODOC MOBILNA APLIKACIJA: UJEMITE SUPER PONUDBE IN NAKUPUJTE PRIROČNO



+ AUTODOC

GET IT ON
Google Play

Download on the
App Store

Download

SUPER IZBIRA REZERVNIH DELOV ZA VAŠ AVTOMOBIL

KUPITE REZERVNE DELE ZA PEUGEOT

FILTRI NOTRANJEGA PROSTORA: ŠIROKA IZBIRA

IZBERITE AVTOMOBILSKE DELE ZA PEUGEOT 107 PM PN

**FILTRI NOTRANJEGA PROSTORA ZA PEUGEOT: KUPITE
ZDAJ**

**FILTRI NOTRANJEGA PROSTORA ZA PEUGEOT 107 PM PN:
NAJBOLJŠE PONUDBE & UGODNOSTI**

OMEJITEV ODGOVORNOSTI:

Dokument vsebuje le splošna priporočila, ki so lahko koristna za vas, ko izvajate popravila ali nameščate nadomestne dele. AUTODOC ne odgovarja za kakršnokoli izgubo, poškodbo, škodo na premoženju, ki nastane v procesu popravila ali zamenjave zaradi nepravilne uporabe ali napačne razlage razpoložljivih informacij.

AUTODOC ne odgovarja za morebitne napake in nejasnosti v tem priročniku. Informacije so samo informativne narave in ne morejo nadomestiti nasveta strokovnjakov.

AUTODOC ne odgovarja za nepravilno ali nevarno uporabo opreme, orodij in avtomobilskih delov. AUTODOC močno priporoča, da ste previdni in upoštevate pravila glede varnosti pri izvajanju popravil ali nameščanju nadomestnih delov. Ne pozabite: uporaba avtomobilskih delov slabše kakovosti vam ne zagotavlja ustrezne ravni varnosti v cestnem prometu.

© Copyright 2023 – Vse vsebine na tej spletni strani, zlasti besedila, fotografije in grafike, so zaščitene z zakonom o avtorskih pravicah. Vse pravice, vključno z razmnoževanjem, objavljanjem, urejanjem in prevajanjem, ostanejo pridržane, AUTODOC SE.