

AUTODOC CLUB

Kako zamenjati avtodel
amortizer prtljažnih vrat
na avtu **Peugeot 107 PM**
PN – vodnik menjave

VIDEO VODIČ

** Pomembno!**

Ta postopek zamenjave je mogoče uporabiti za:
PEUGEOT 107 Hatchback (PM, PN) 1.4 HDi

Koraki se lahko nekoliko razlikujejo glede na zasnovo avtomobila.

MENJAVA: AMORTIZERJEV PRTLJAŽNIKA – PEUGEOT
107 PM PN. ORODJE, KI GA POTREBUJETE:



- Križni izvijač
- Ploščati izvijač
- Hidravlično dvigalo za menjalnik

KUPITE ORODJA


Menjava: amortizerjev prtljažnika – Peugeot 107 PM PN. AUTODOC priporoča:

- Levo in desno plinsko vzmet vrat prtljažnika je potrebno zamenjati istočasno.
- Postopek menjave je enak za desno in levo plinsko vzmet vrat prtljažnika.
- Vsa dela je potrebno opraviti pri ugasnjemem motorju.

MENJAVA: AMORTIZERJEV PRTLJAŽNIKA – PEUGEOT 107 PM PN. UPORABITE NASLEDNJI POSTOPEK:


1

Odprite pokrov motorja.




2

Podprite vrata prtljažnika. Uporabite dvigalko s hidravličnim prenosom.




3

Sprostite obroč, ki povezuje plinsko vzmet z vrati prtljažnika. Uporabite ploščat izvijač.




4

Odvijte pritrdilni element stranske obloge prtljažnika. Uporabite Phillips križni izvijač.



5

Sprostite obroč, ki povezuje plinsko vzmet s karoserijo avtomobila. Uporabite ploščat izvijač.



Menjava: amortizerjev prtljažnika – Peugeot 107 PM PN. Strokovnjaki priporočajo:

- V izogib poškodbam, se prepričajte, da držite vrata prtljažnika pri odstranjevanju plinskih vzmeti.

6

Odstranite plinsko vzmet vrat prtljažnika.

7


Namestite novo plinsko vzmet vrat prtljažnika.

Menjava: amortizerjev prtljažnika – Peugeot 107 PM PN. AUTODOC nasvet:

- V izogib poškodbam, se prepričajte, da držite vrata prtljažnika med nameščanjem plinskih vzmeti.

8

Spnite obroč, ki povezuje plinsko vzmet s karoserijo avtomobila.




9

Spnite obroč, ki povezuje plinsko vzmet z vrati prtljažnika.




10

Privijte pritrdilni element stranske obloge prtljažnika. Uporabite Phillips križni izvijač.



11

Odsranite hidravlično dvigalo za menjalnik.



Menjava: amortizerjev prtljažnika – Peugeot 107 PM PN. AUTODOC strokovnjaki priporočajo:

- Nežno znižajte dvigalko s hidravličnim prenosom brez tresljajev, da bi se izognete poškodbam sestavov in mehanizmov.

12

Preverite delovanje plinskih vzmeti vrat prtljažnika po njihovi namestitvi.

13

Zaprite pokrov prtljažnika.



ODLIČNO OPRAVLJENO! 

OGLEJTE SI VEČ VADNIC

AUTODOC – VISOKOKVALITETNI AVTODELI PO DOSTOPNIH CENAH

AUTODOC MOBILNA APLIKACIJA: UJEMITE SUPER PONUDBE IN NAKUPUJTE PRIROČNO



+ AUTODOC

GET IT ON  **Google Play**

 **Download on the App Store**

Download

SUPER IZBIRA REZERVNIH DELOV ZA VAŠ AVTOMOBIL

KUPITE REZERVNE DELE ZA PEUGEOT

AMORTIZER PRTLJAŽNIH VRAT: ŠIROKA IZBIRA

IZBERITE AVTOMOBILSKE DELE ZA PEUGEOT 107 PM PN

AMORTIZER PRTLJAŽNIH VRAT ZA PEUGEOT: KUPITE ZDAJ

**AMORTIZER PRTLJAŽNIH VRAT ZA PEUGEOT 107 PM PN:
NAJBOLJŠE PONUDBE & UGODNOSTI**

OMEJITEV ODGOVORNOSTI:

Dokument vsebuje le splošna priporočila, ki so lahko koristna za vas, ko izvajate popravila ali nameščate nadomestne dele. AUTODOC ne odgovarja za kakršnokoli izgubo, poškodbo, škodo na premoženju, ki nastane v procesu popravila ali zamenjave zaradi nepravilne uporabe ali napačne razlage razpoložljivih informacij.

AUTODOC ne odgovarja za morebitne napake in nejasnosti v tem priročniku. Informacije so samo informativne narave in ne morejo nadomestiti nasveta strokovnjakov.

AUTODOC ne odgovarja za nepravilno ali nevarno uporabo opreme, orodij in avtomobilskih delov. AUTODOC močno priporoča, da ste previdni in upoštevate pravila glede varnosti pri izvajanju popravil ali nameščanju nadomestnih delov. Ne pozabite: uporaba avtomobilskih delov slabše kakovosti vam ne zagotavlja ustrezne ravni varnosti v cestnem prometu.

© Copyright 2023 – Vse vsebine na tej spletni strani, zlasti besedila, fotografije in grafike, so zaščitene z zakonom o avtorskih pravicah. Vse pravice, vključno z razmnoževanjem, objavljanjem, urejanjem in prevajanjem, ostanejo pridržane, AUTODOC SE.