



Kako zamenjati avtodel
filter goriva na avtu **OPEL**
Astra G Caravan (T98) –
vodnik menjave

PODOBEN VIDEO VODIČ



Ta video prikazuje postopek menjave podobnega avtodela na drugem vozilu

Pomembno!


Ta postopek zamenjave je mogoče uporabiti za:

OPEL Astra G Caravan (T98) 1.4 (F35), OPEL Astra G Classic Caravan (F35) 1.4 16V,
OPEL Astra G Classic Caravan (F35) 1.6

Koraki se lahko nekoliko razlikujejo glede na zasnovo avtomobila.

Ta vodič je bil ustvarjen na osnovi postopka menjave za podobni avtodel: OPEL Astra G CC (T98) 1.2 16V (F08, F48)

MENJAVA: FILTRA GORIVA – OPEL ASTRA G CARAVAN (T98). ORODJE, KI GA BOSTE MORDA POTREBOVALI:



- Torx nastavak T20
- Klešče za cevi za gorivo
- Posoda za tekočino


Kupite orodja

Menjava: filtra goriva – OPEL Astra G Caravan (T98). AUTODOC nasvet:

- Zagotovite ustrezno prezračevanje na delovnem mestu. Hlapi goriva so strupeni.
- Vsa dela je potrebno opraviti pri ugasnjenem motorju.

MENJAVA: FILTRA GORIVA – OPEL ASTRA G CARAVAN (T98). SLEDITE NASLEDNJIJIM KORAKOM:

- 1 Odprite vratca za gorivo. Odvijte zapiralo za rezervoar za gorivo.
- 2 Dvignite avtomobil z dvigalom ali ga namestite nad kanal za pregled.
- 3 Pripravite posodo za tekočine.
- 4 Stisnite sponke in odstranite cevi za dovod goriva iz ohišja filtra za gorivo. Uporabite kleščice za cevi za gorivo.




Menjava: filtra goriva – OPEL Astra G Caravan (T98). AUTODOC priporoča:

- Bodite previdni! Olje lahko uhaja iz ohišja filtra za gorivo in cevi.


5

Odvijte nosilec filtra za gorivo. Uporabite vijačni nastavek T20.




6

Odstranite filter za gorivo. Odložite kartušo starega filtra v posodo.



7

Odstranite fiksno pločevino pritrdilnih elementov iz cevi filtra goriva.




8

Namestite fiksno pločevino pritrdilnih elementov cevi filtra goriva.



9

Namestite nov filter za gorivo.



10

Zategnite pritrdilne elemente filtra za gorivo. Uporabite vijačni nastavek T20.



Menjava: filtra goriva – OPEL Astra G Caravan (T98). Nasvet:

- Zapomnite si, da je pomembno da ne pomešate vhod in izhod filtra. Puščice na filtru kažejo smer pretoka goriva.
- Med namestitvijo bodite previdni, da preprečite vnos prahu in umazanije v ohišje filtra za gorivo.
- Uporabljajte le kakovostne filtre.

11

Priključite dovod goriva na filter za gorivo in pritisnite zaklepe.



12 Spustite avtomobil.

13 Privijte zapiralo za rezervoar za gorivo. Zaprite vratca za gorivo.

Menjava: filtra goriva – OPEL Astra G Caravan (T98). Strokovnjaki priporočajo:

- Pred zagonom nekajkrat vključite in izključite motor. To je potrebno, da aktivirate črpalko za gorivo, da prične črpati gorivo skozi sistem goriva.

14 Pustite da motor nekaj minut deluje. To je potrebno, da se prepričate o pravilnem delovanju komponente.

Menjava: filtra goriva – OPEL Astra G Caravan (T98). AUTODOC nasvet:

- Za varovanje okolja pred onesnaženjem, se prepričajte, da odvržete uporabljene filtre na posebnih zbirnih mestih.

ODLIČNO OPRAVLJENO! 

[OGLEJTE SI VEČ VADNIC](#)

AUTODOC – VISOKOKVALITETNI AVTODELI PO DOSTOPNIH CENAH

AUTODOC MOBILNA APLIKACIJA: UJEMITE SUPER PONUDBE IN NAKUPUJTE PRIROČNO



+ AUTODOC

GET IT ON  **Google Play**

 **Download on the App Store**

Download

SUPER IZBIRA REZERVNIH DELOV ZA VAŠ AVTOMOBIL

FILTER GORIVA: ŠIROKA IZBIRA

i OMEJITEV ODGOVORNOSTI:

Dokument vsebuje le splošna priporočila, ki so lahko koristna za vas, ko izvajate popravila ali nameščate nadomestne dele. AUTODOC ne odgovarja za kakršnokoli izgubo, poškodbo, škodo na premoženju, ki nastane v procesu popravila ali zamenjave zaradi nepravilne uporabe ali napačne razlage razpoložljivih informacij.

AUTODOC ne odgovarja za morebitne napake in nejasnosti v tem priročniku. Informacije so samo informativne narave in ne morejo nadomestiti nasveta strokovnjakov.

AUTODOC ne odgovarja za nepravilno ali nevarno uporabo opreme, orodij in avtomobilskih delov. AUTODOC močno priporoča, da ste previdni in upoštevate pravila glede varnosti pri izvajanju popravil ali nameščanju nadomestnih delov. Ne pozabite: uporaba avtomobilskih delov slabše kakovosti vam ne zagotavlja ustrezne ravni varnosti v cestnem prometu.

© Copyright 2023 – Vse vsebine na tej spletni strani, zlasti besedila, fotografije in grafike, so zaščitene z zakonom o avtorskih pravicah. Vse pravice, vključno z razmnoževanjem, objavljanjem, urejanjem in prevajanjem, ostanejo pridržane, AUTODOC SE.