



Merilec pretoka zraka:
vodič menjave na avtu

VIDEO VODIČ



POTREBOVALI BOSTE:



- - komplet obročnih ključev
- - ploske in križne izvijače


KUPITE ORODJA

Znaki okvar senzorja masnega pretoka zraka:

- - opozorilna lučka za motor je prižgana
- - povečana poraba goriva
- - zmanjšana moč motorja
- - obotavljanje ali cukanje med pospeševanjem
- - grob prosti tek
- - zaganjanje motorja je težavno ali nemogoče


1

Izklopite vžig in odklopite negativni terminal akumulatorja.




2

Odklopite konektor senzorja.



3

Pri demontaži senzorja masnega pretoka zraka morate odstraniti sosednje komponente, kot sta cevna objemka ali zračni filter.



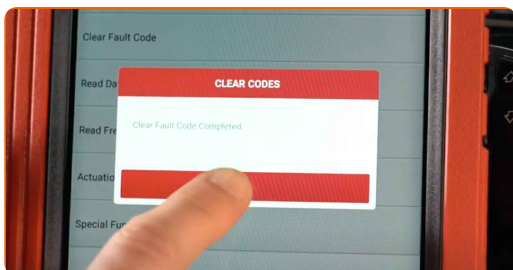
4 Odstranite senzor masnega pretoka zraka.




5 Namestite novi senzor in ponovno namestite vse odstranjene dele v obratnem vrstnem redu.



6 Priključite optični bralnik in izbrišite vse napake.

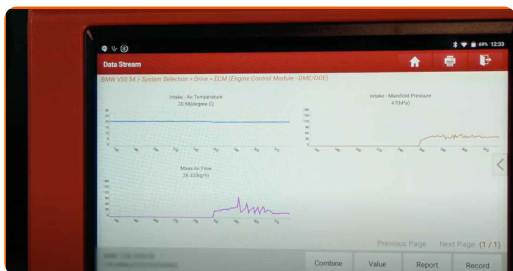


7 Zaženite motor in preverite, ali senzor pravilno deluje.



8

Izbrišite vse kode napak iz spomina elektronske krmilne enote.



Pomembno!

- Če zračnega filtra motorja ne zamenjate pravočasno, lahko pride do hitrega onesnaženja sensorja masnega pretoka zraka in vpliva na njegove odčitke.

AUTODOC – VISOKOKVALITETNI AVTODELI PO DOSTOPNIH CENAH

AUTODOC MOBILNA APLIKACIJA: UJEMITE SUPER PONUDBE IN NAKUPUJTE PRIROČNO



+ AUTODOC

GET IT ON  **Google Play**

Download on the  **App Store**

Download

SUPER IZBIRA REZERVNIH DELOV ZA VAŠ AVTOMOBIL

MERILEC PRETOKA ZRAKA: ŠIROKA IZBIRA

i OMEJITEV ODGOVORNOSTI:

Dokument vsebuje le splošna priporočila, ki so lahko koristna za vas, ko izvajate popravila ali nameščate nadomestne dele. AUTODOC ne odgovarja za kakršnokoli izgubo, poškodbo, škodo na premoženju, ki nastane v procesu popravila ali zamenjave zaradi nepravilne uporabe ali napačne razlage razpoložljivih informacij.

AUTODOC ne odgovarja za morebitne napake in nejasnosti v tem priročniku. Informacije so samo informativne narave in ne morejo nadomestiti nasveta strokovnjakov.

AUTODOC ne odgovarja za nepravilno ali nevarno uporabo opreme, orodij in avtomobilskih delov. AUTODOC močno priporoča, da ste previdni in upoštevate pravila glede varnosti pri izvajanju popravil ali nameščanju nadomestnih delov. Ne pozabite: uporaba avtomobilskih delov slabše kakovosti vam ne zagotavlja ustrezne ravni varnosti v cestnem prometu.

© Copyright 2023 – Vse vsebine na tej spletni strani, zlasti besedila, fotografije in grafike, so zaščitene z zakonom o avtorskih pravicah. Vse pravice, vključno z razmnoževanjem, objavljanjem, urejanjem in prevajanjem, ostanejo pridržane, AUTODOC SE.