



Avtomobilski akumulator:
vodič menjave na avtu

VIDEO VODIČ



POTREBNA ORODJA:



- Kombinirani ključ
- Udarni nasadni nastavek
- Ključ z ragljo
- Prevleka za blatnik

KUPITE ORODJA

Prosimo, upoštevajte!

- Včasih tudi izkušeni vozniki pri odstranjevanju akumulatorja težko ugotovijo, kateri terminal akumulatorja je treba najprej odklopiti pred odstranitvijo akumulatorja ali začetkom dela na električnem sistemu avtomobila.
- Vendar pa je treba upoštevati določena pravila ne le za odstranitev akumulatorja, temveč tudi za njegovo namestitev, merjenje njegove napolnjenosti in delovanje.


1

Akumulator ima dva terminala, pozitivnega in negativnega



2

Negativni je povezan s karoserijo avta ali blokom motorja



3

Pozitivni je povezan z električnim sistemom avtomobila, ki vsebuje naslednje porabnike: zaganjalnik, vžigalne tuljave, elektronske krmilne enote, različne servomehanizme, žaromete, informacijsko-razvedrilni sistem in druge naprave.




4

Ko odstranjujete akumulator, najprej odklopite negativni terminal




5

Pri odstranjevanju terminalov akumulatorja se lahko nehote dotaknete njegovega nosilca, kovinskih delov v motornem prostoru ali karoserije avta. Če najprej odstranjujete pozitivni terminal, bo prišlo do kratkega stika.



6

Poleg tega bo v sistemu še nekaj časa po odklopu pozitivnega terminala rezidualna napetost, kar pomeni, da bo kontakt med terminalom in kovinskimi deli prav tako povzročil kratek stik



7

Ravno obratno pa morate pri nameščanju akumulatorja najprej priključiti pozitivni terminal.



AUTODOC priporoča:

- Prosimo, upoštevajte! Pri delu z akumulatorjem poskrbite za izolacijo pozitivnega terminala, da preprečite kratek stik

AUTODOC – VISOKOKVALITETNI AVTODELI PO DOSTOPNIH CENAH

AUTODOC MOBILNA APLIKACIJA: UJEMITE SUPER PONUDBE IN NAKUPUJTE PRIROČNO



+ AUTODOC

GET IT ON  **Google Play**

Download on the  **App Store**

Download

SUPER IZBIRA REZERVNIH DELOV ZA VAŠ AVTOMOBIL

AVTOMOBILSKI AKUMULATOR: ŠIROKA IZBIRA

i OMEJITEV ODGOVORNOSTI:

Dokument vsebuje le splošna priporočila, ki so lahko koristna za vas, ko izvajate popravila ali nameščate nadomestne dele. AUTODOC ne odgovarja za kakršnokoli izgubo, poškodbo, škodo na premoženju, ki nastane v procesu popravila ali zamenjave zaradi nepravilne uporabe ali napačne razlage razpoložljivih informacij.

AUTODOC ne odgovarja za morebitne napake in nejasnosti v tem priročniku. Informacije so samo informativne narave in ne morejo nadomestiti nasveta strokovnjakov.

AUTODOC ne odgovarja za nepravilno ali nevarno uporabo opreme, orodij in avtomobilskih delov. AUTODOC močno priporoča, da ste previdni in upoštevate pravila glede varnosti pri izvajanju popravil ali nameščanju nadomestnih delov. Ne pozabite: uporaba avtomobilskih delov slabše kakovosti vam ne zagotavlja ustrezne ravni varnosti v cestnem prometu.

© Copyright 2023 – Vse vsebine na tej spletni strani, zlasti besedila, fotografije in grafike, so zaščitene z zakonom o avtorskih pravicah. Vse pravice, vključno z razmnoževanjem, objavljanjem, urejanjem in prevajanjem, ostanejo pridržane, AUTODOC SE.