



Kako zamenjati avtodel
zavorni diski spredaj na
avtu **Ford Mondeo Mk3**
sedan – vodnik menjave

VIDEO VODIČ

**i Pomembno!**

Ta postopek zamenjave je mogoče uporabiti za:

FORD MONDEO III kombi (BWY) 2.2 TDCi, FORD MONDEO III stopnicasti zadek (B4Y) 1.8 16V, FORD MONDEO III stopnicasti zadek (B4Y) 2.5 V6 24V, FORD MONDEO III stopnicasti zadek (B4Y) 2.0 16V DI / TDDi / TDCi, FORD MONDEO III stopnicasti zadek (B4Y) 2.0 16V TDDi / TDCi, FORD MONDEO III (B5Y) 1.8 16V, FORD MONDEO III kombi (BWY) 1.8 16V, FORD MONDEO III (B5Y) 2.0 16V, FORD MONDEO III kombi (BWY) 2.0 16V, FORD MONDEO III (B5Y) 2.5 V6 24V, FORD MONDEO III kombi (BWY) 2.5 V6 24V, FORD MONDEO III (B5Y) 2.0 16V DI / TDDi / TDCi, FORD MONDEO III kombi (BWY) 2.0 16V DI / TDDi / TDCi, FORD MONDEO III (B5Y) 2.0 16V TDDi / TDCi, FORD MONDEO III kombi (BWY) 2.0 16V TDDi / TDCi, (+ 15)

Koraki se lahko nekoliko razlikujejo glede na zasnovo avtomobila.

**MENJAVA: ZAVORNIH DISKOV – FORD MONDEO MK3
SEDAN. ORODJE, KI GA POTREBUJETE:**



- Žična krtača
- Čistilna krtača iz najlona
- Sprej WD-40
- Čistilo zavor
- Bakrena mast
- Navorni ključ
- Kombinirani ključ №19
- Pogonska vtičnica št. 13
- Pogonska vtičnica št. 15
- Nasadni ključ za kolo №19
- Izvijač z zatikalom
- Ključ za navojne svedre
- Orodje za zavorne čeljusti
- Lomilka
- Podložni klin

KUPITE ORODJA


AUTODOC priporoča:

- Zamenjajte zavorne diske na Ford Mondeo Mk3 sedan v kompletu glede na stanje komponent. To bo zagotovilo zaviranje.
- Postopek zamenjave je enak za oba zavorna koluta na isti osi.
- Pri zamenjavi zavornih diskov, je treba zamenjati zavorne ploščice.
- Prosimo, upoštevajte: vsa dela na avtu – Ford Mondeo Mk3 sedan – morajo biti izvedena, ko je motor izklopljen.

ZAMENJAVO OPRAVITE V NASLEDNJEM VRSTEM REDU:

1

Odprite pokrov. Odvijte pokrov rezervoarja zavorne tekočine.



2

Zablokirajte kolesa s pomočjo klinov.

3

Odvijte vijake nastavka kolesa. Uporabite kolesni nasadni nastavek št. 19



4 Vzdignite sprednji del avtomobila in odprite podpornike.



5 Odvijte vijake kolesa.



AUTODOC priporoča:

- Pomembno! Držite kolo med odvijanjem pritrdilnih vijakov. Ford Mondeo Mk3 sedan

6 Odstranite kolo.



7 Razširite zavorne ploščice. Uporabite lomilko.




8

Očistite pritrdilne elemente zavornih čeljusti. Uporabite žično krtačo. Uporabite sprej WD-40.




9

Odvijte pritrditve zavorne čeljusti. Uporabite kombinirani ključ №19. Uporabite nasadni ključ №13. Uporabite izvijač z zatikalom.



10

Odstranite zavorne čeljusti.




Menjava: zavornih diskov – Ford Mondeo Mk3 sedan. Nasvet AUTODOC strokovnjakov:

- Pritrdite čeljusti na suspenzijo ali telo z žico brez prekinjanja zavore cevi, da se prepreči odklop zavornega sistema.
- Poskrbite, da čeljust ne visi na zavorne cevi.
- Ne pritiskajte na zavorno stopalko po tem, ko ste odstranili zavorno čeljust. Bat lahko namreč pade iz zavornega valja, zavorna tekočina lahko začne odtekati, hkrati pa lahko pride do izgube pritiska v sistemu.
- Preverite nosilce zavorne čeljusti, vodilnih zatičev zavornih čeljusti in manšet. Očistite jih. Zamenjajte, če je potrebno.


11

Odstranite zavorne čeljusti.




12


Očistite nosilce zavornih čeljusti. Uporabite žično krtačo. Uporabite sprej WD-40.



- 13** Odvijte pritrditve nosilec čeljusti. Uporabite nasadni ključ №15. Uporabite izvijač z zatikalom. Uporabite udarni nasadni ključ.




- 14** Odstranite nosilec čeljusti.



- 15** Odstranite zavorni disk.



- 16** Očistite pesto. Uporabite žično krtačo. Obdelajte kontaktno površino. Uporabite bakreno mast.



- 17** Namestite zavorni disk.



18

Očistite umazanijo in prah iz nosilca zavorne čeljusti. Uporabite žično krtačo. Uporabite čistilo zavor.



AUTODOC priporočja:

- Menjava: zavornih diskov – Ford Mondeo Mk3 sedan. Po nanosu razpršila počakajte nekaj minut.


19

Namestite nosilec zavorne čeljusti.



20

Zategnite nosilec zavorne čeljusti. Uporabite nasadni ključ №15. Uporabite navorni ključ. Zategnite ga do navora 100 Nm.




21

Namestite zavorne ploščice.



22

Obdelajte bat okvirja kolutne zavore. Uporabite čistilno krtačo iz najlona. Uporabite čistilo zavor.




Menjava: zavornih diskov – Ford Mondeo Mk3 sedan. Nasvet AUTODOC strokovnjakov:

- Po nanosu spreja počakajte nekaj minut.


23

Pritisnite bat zavorne čeljusti. Uporabite orodje za zavorne čeljusti.




24

Namestite zavorno čeljust in jo privijte. Uporabite kombinirani ključ №19. Uporabite nasadni ključ №13. Uporabite navorni ključ. Zategnite ga do navora 30 Nm.




25

Obdelajte površino, kjer se zavorni kolut stika s platiščem. Uporabite bakreno mast.



26

Očistite površino zavornih kolutov. Uporabite čistilo zavor.



AUTODOC priporočja:

- Menjava: zavornih diskov – Ford Mondeo Mk3 sedan. Po nanosu razpršila počakajte nekaj minut.

27

Namestite kolo.




AUTODOC priporočja:

- Opozorilo! Držite kolo med privijanjem pritrdilnih vijakov na avto, da se izognete poškodbam. Ford Mondeo Mk3 sedan

28

Privijte vijake kolesa. Uporabite kolesni nasadni nastavek št. 19



29

Spustite avto in z delanjem v navzkrižnem vrstnem redu, zategnite kolesne vijake. Uporabite kolesni nasadni nastavek št. 19 Uporabite navorni ključ. Zategnite ga do navora 90 Nm.



30

Odstranite dvigalke in kline.




Menjava: zavornih diskov – Ford Mondeo Mk3 sedan. Nasvet:

- Preverite nivo zavorne tekočine v ekspanzijski posodi in jo po potrebi napolnite.
- Brez zagona motorja pritisnite na zavorni pedal večkrat, dokler ne začutite odpor.

31

Zategnite pokrov rezervoarja zavorne tekočine. Zaprite pokrov.



ODLIČNO OPRAVLJENO! 

OGLEJTE SI VEČ VADNIC

AUTODOC – VISOKOKVALITETNI AVTODELI PO DOSTOPNIH CENAH

AUTODOC MOBILNA APLIKACIJA: UJEMITE SUPER PONUDBE IN NAKUPUJTE PRIROČNO



+ AUTODOC

GET IT ON
Google Play

Download on the
App Store

Download

SUPER IZBIRA REZERVNIH DELOV ZA VAŠ AVTOMOBIL

KUPITE REZERVNE DELE ZA FORD

ZAVORNI KOLUTI: ŠIROKA IZBIRA

**IZBERITE AVTOMOBILSKE DELE ZA FORD MONDEO MK3
SEDAN**

ZAVORNI KOLUTI ZA FORD: KUPITE ZDAJ

**ZAVORNI KOLUTI ZA FORD MONDEO MK3 SEDAN:
NAJBOLJŠE PONUDBE & UGODNOSTI**

OMEJITEV ODGOVORNOSTI:

Dokument vsebuje le splošna priporočila, ki so lahko koristna za vas, ko izvajate popravila ali nameščate nadomestne dele. AUTODOC ne odgovarja za kakršnokoli izgubo, poškodbo, škodo na premoženju, ki nastane v procesu popravila ali zamenjave zaradi nepravilne uporabe ali napačne razlage razpoložljivih informacij.

AUTODOC ne odgovarja za morebitne napake in nejasnosti v tem priročniku. Informacije so samo informativne narave in ne morejo nadomestiti nasveta strokovnjakov.

AUTODOC ne odgovarja za nepravilno ali nevarno uporabo opreme, orodij in avtomobilskih delov. AUTODOC močno priporoča, da ste previdni in upoštevate pravila glede varnosti pri izvajanju popravil ali nameščanju nadomestnih delov. Ne pozabite: uporaba avtomobilskih delov slabše kakovosti vam ne zagotavlja ustrezne ravni varnosti v cestnem prometu.

© Copyright 2022 – Vse vsebine na tej spletni strani, zlasti besedila, fotografije in grafike, so zaščitene z zakonom o avtorskih pravicah. Vse pravice, vključno z razmnoževanjem, objavljanjem, urejanjem in prevajanjem, ostanejo pridržane, AUTODOC GmbH.