



Kako zamenjati avtodel
amortizer prtljažnih vrat
na avtu **MERCEDES-
BENZ Razred V (W638/2)**
– vodnik menjave

PODOBEN VIDEO VODIČ



Ta video prikazuje postopek menjave podobnega avtodela na drugem vozilu

Pomembno!

Ta postopek zamenjave je mogoče uporabiti za:

MERCEDES-BENZ Razred V (W638/2) V 230 TD (638.274), MERCEDES-BENZ Razred V (W638/2) V 230 (638.234, 638.294), MERCEDES-BENZ Razred V (W638/2) V 280 (638.244, 638.294), MERCEDES-BENZ Razred V (W638/2) V 200 (638.214, 638.294), MERCEDES-BENZ Razred V (W638/2) V 200 CDI (638.294), MERCEDES-BENZ Razred V (W638/2) V 220 CDI (638.294)

Koraki se lahko nekoliko razlikujejo glede na zasnovo avtomobila.

Ta vodič je bil ustvarjen na osnovi postopka menjave za podobni avtodel:
MERCEDES-BENZ Vito Minibus (W638) 112 CDI 2.2 (638.194)

MENJAVA: AMORTIZERJEV PRTLJAŽNIKA –
MERCEDES-BENZ RAZRED V (W638/2). SEZNAM
ORODJA, KI GA BOSTE POTREBOVALI:



- Ploščati Izvijač

- Hidravlično dvigalo za menjalnik

Kupite orodja


Menjava: amortizerjev prtljažnika – MERCEDES-BENZ Razred V (W638/2).
AUTODOC strokovnjaki priporočajo:

- Levo in desno plinsko vzmet vrat prtljažnika je potrebno zamenjati istočasno.
- Postopek menjave je enak za desno in levo plinsko vzmet vrat prtljažnika.
- Vsa dela je potrebno opraviti pri ugasnjenem motorju.

MENJAVA: AMORTIZERJEV PRTLJAŽNIKA – MERCEDES-BENZ RAZRED V (W638/2). PRIPOROČEN VRSTNI RED KORAKOV:

1 Odprite pokrov motorja.

2 Podprite vrata prtljažnika. Uporabite dvigalko s hidravličnim prenosom.




3 Sprostite obroč, ki povezuje plinsko vzmet s karoserijo avtomobila. Uporabite ploščat izvijač.



4

Sprostite obroč, ki povezuje plinsko vzmet z vrati prtlažnika. Uporabite ploščat izvijač.



AUTODOC priporoča:

- V izogib poškodbam, se prepričajte, da držite vrata prtlažnika pri odstranjevanju plinskih vzmeti.

5

Odstranite plinsko vzmet vrat prtlažnika.



6

Namestite novo plinsko vzmet vrat prtlažnika.




Menjava: amortizerjev prtlažnika – MERCEDES-BENZ Razred V (W638/2). Strokovnjaki priporočajo:

- V izogib poškodbam, se prepričajte, da držite vrata prtlažnika med nameščanjem plinskih vzmeti.

7

Spnite obroč, ki povezuje plinsko vzmet z vrati prtljažnika.




8

Spnite obroč, ki povezuje plinsko vzmet s karoserijo avtomobila. Uporabite ploščat izvijač.



9

Odsranite hidravlično dvigalo za menjalnik.



AUTODOC priporoča:

- Menjava: amortizerjev prtljažnika – MERCEDES-BENZ Razred V (W638/2). Gladko znižajte dvigalo menjalnika, brez sunkov, da preprečite poškodbe komponent in mehanizmov.

10

Preverite delovanje plinskih vzmeti vrat prtljažnika po njihovi namestitvi.



11

Zaprite pokrov prtljažnika.

ODLIČNO OPRAVLJENO! 👍

OGLEJTE SI VEČ VADNIC

AUTODOC – VISOKOKVALITETNI AVTODELI PO DOSTOPNIH CENAH

AUTODOC MOBILNA APLIKACIJA: UJEMITE SUPER PONUDBE IN NAKUPUJTE PRIROČNO



AUTODOC

GET IT ON
 Google Play

Download on the
 App Store

Download

SUPER IZBIRA REZERVNIH DELOV ZA VAŠ AVTOMOBIL

AMORTIZER PRTLJAŽNIH VRAT: ŠIROKA IZBIRA

OMEJITEV ODGOVORNOSTI:

Dokument vsebuje le splošna priporočila, ki so lahko koristna za vas, ko izvajate popravila ali nameščate nadomestne dele. AUTODOC ne odgovarja za kakršnokoli izgubo, poškodbo, škodo na premoženju, ki nastane v procesu popravila ali zamenjave zaradi nepravilne uporabe ali napačne razlage razpoložljivih informacij.

AUTODOC ne odgovarja za morebitne napake in nejasnosti v tem priročniku. Informacije so samo informativne narave in ne morejo nadomestiti nasveta strokovnjakov.

AUTODOC ne odgovarja za nepravilno ali nevarno uporabo opreme, orodij in avtomobilskih delov. AUTODOC močno priporoča, da ste previdni in upoštevate pravila glede varnosti pri izvajanju popravil ali nameščanju nadomestnih delov. Ne pozabite: uporaba avtomobilskih delov slabše kakovosti vam ne zagotavlja ustrezne ravni varnosti v cestnem prometu.

© Copyright 2021 – Vse vsebine na tej spletni strani, zlasti besedila, fotografije in grafike, so zaščiteni z zakonom o avtorskih pravicah. Vse pravice, vključno z razmnoževanjem, objavljanjem, urejanjem in prevajanjem, ostanejo pridržane, AUTODOC GmbH.