



Kako zamenjati avtodel
smerniki na avtu

MERCEDES-BENZ

Razred E Convertible

(A124) – vodnik menjave

PODOBEN VIDEO VODIČ



Ta video prikazuje postopek menjave podobnega avtodela na drugem vozilu

Pomembno!

Ta postopek zamenjave je mogoče uporabiti za:

MERCEDES-BENZ Razred E Convertible (A124) E 200 (124.060), MERCEDES-BENZ Razred E Convertible (A124) E 220 (124.062), MERCEDES-BENZ Razred E Convertible (A124) E 320 (124.066), MERCEDES-BENZ Razred E Convertible (A124) E 36 AMG (124.066)

Koraki se lahko nekoliko razlikujejo glede na zasnovo avtomobila.

Ta vodič je bil ustvarjen na osnovi postopka menjave za podobni avtodel:
MERCEDES-BENZ Razred E Saloon (W124) E 250 D (124.126, 124.129)

MENJAVA: SMERNIKA – MERCEDES-BENZ RAZRED E
CONVERTIBLE (A124). SEZNAM ORODJA, KI GA BOSTE
POTREBOVALI:



- Dielektrična mast

[Kupite orodja](#)

Menjava: smernika – MERCEDES-BENZ Razred E Convertible (A124).
AUTODOC nasvet:

- Vsa dela je potrebno opraviti pri ugasnjem motorju.

MENJAVA: SMERNIKA – MERCEDES-BENZ RAZRED E CONVERTIBLE (A124). UPORABITE NASLEDNJI POSTOPEK:

1 Odprite pokrov motorja.

2 Pritisnite zadrževalno sponko smernika.




3 Odstranite smernik.



4 Odklopite priključek smernika.




5 Obdelajte priključek smernika. Uporabite dielektrično mast.



6 Namestite žarnico v nov smernik.




7 Pritrdite priključek smernika.



8 Namestite nov smernik.



9 Zaskočite smerno luč nazaj na njeno mesto.



10

Preverite, ali smernik deluje pravilno.



11

Zaprite pokrov motorja.

ODLIČNO OPRAVLJENO! 

OGLEJTE SI VEČ VADNIC

AUTODOC – VISOKOKVALITETNI AVTODELI PO DOSTOPNIH CENAH

AUTODOC MOBILNA APLIKACIJA: UJEMITE SUPER PONUDBE IN NAKUPUJTE PRIROČNO



AUTODOC

GET IT ON
Google Play

Download on the
App Store

Download

SUPER IZBIRA REZERVNIH DELOV ZA VAŠ AVTOMOBIL

DODATNA SMERNA UTRIPALKA: ŠIROKA IZBIRA

i OMEJITEV ODGOVORNOSTI:

Dokument vsebuje le splošna priporočila, ki so lahko koristna za vas, ko izvajate popravila ali nameščate nadomestne dele. AUTODOC ne odgovarja za kakršnokoli izgubo, poškodbo, škodo na premoženju, ki nastane v procesu popravila ali zamenjave zaradi nepravilne uporabe ali napačne razlage razpoložljivih informacij.

AUTODOC ne odgovarja za morebitne napake in nejasnosti v tem priročniku. Informacije so samo informativne narave in ne morejo nadomestiti nasveta strokovnjakov.

AUTODOC ne odgovarja za nepravilno ali nevarno uporabo opreme, orodij in avtomobilskih delov. AUTODOC močno priporoča, da ste previdni in upoštevate pravila glede varnosti pri izvajanju popravil ali nameščanju nadomestnih delov. Ne pozabite: uporaba avtomobilskih delov slabše kakovosti vam ne zagotavlja ustrezne ravni varnosti v cestnem prometu.

© Copyright 2023 – Vse vsebine na tej spletni strani, zlasti besedila, fotografije in grafike, so zaščitene z zakonom o avtorskih pravicah. Vse pravice, vključno z razmnoževanjem, objavljanjem, urejanjem in prevajanjem, ostanejo pridržane, AUTODOC SE.