



Kako zamenjati avtodel
zračni filter na avtu
Mercedes W201 – vodnik
menjave

VIDEO VODIČ

**i Pomembno!**

Ta postopek zamenjave je mogoče uporabiti za:

MERCEDES-BENZ 190 (W201) 2.0 (201.023), MERCEDES-BENZ stopnicasti zadek (W124) 200 2.0 (124.020), MERCEDES-BENZ stopnicasti zadek (W124) 200 2.0, MERCEDES-BENZ W124 Kombi (S124) 200 2.0 (124.080)

Koraki se lahko nekoliko razlikujejo glede na zasnovo avtomobila.

MENJAVA: ZRAČNI FILTER – MERCEDES W201.
SEZNAM ORODJA, KI GA BOSTE POTREBOVALI:



• Krpa iz mikrovlaken

• Preveleka za blatnik

KUPITE ORODJA

Menjava: zračni filter – Mercedes W201. Nasvet AUTODOC strokovnjakov:

- Upoštevati pogoje, priporočila in zahteve dela, ki jih je določil proizvajalec.
- Vsa dela je potrebno opraviti pri ugasnjemem motorju.

MENJAVA: ZRAČNI FILTER – MERCEDES W201. UPORABITE NASLEDNJI POSTOPEK:

1

Odprite pokrov.



2

Uporabite zaščitno prevleko za blatnik, da preprečite poškodbe barve in plastičnih delov avta.




3

Sprostite sponke pokrova zračnega filtra.



4 Odstranite pokrov zračnega filtra.




5 Pokrijte cev za dovod zraka s krpo iz mikrovlakn, da preprečite vnos prahu in umazanije v sistem.



6 Odstranite filtrirni element iz ohišja filtra.



7 Očistite pokrov zračnega filtra in ohišje.



8 Vstavite nov filtrirni element v ohišje filtra.



AUTODOC priporoča:

- Med namestitvijo se prepričajte, da ste preprečili vnos prahu in umazanije v ohišje zračnega filtra.
- Mercedes W201 – Pomembno je, da uporabljate le visokokakovostne filtre.

9

Odstranite krpo iz mikrovlaken iz cevi za dovod zraka.



10

Namestite pokrov zračnega filtra. Pritrdite ga.




11

Pritisnite sponke pokrova zračnega filtra na njihovo mesto.




12

Odstranite zaščitni pokrov blatnika.



13

Zaprte pokrov motorja.



ODLIČNO OPRAVLJENO! 

OGLEJTE SI VEČ VADNIC

AUTODOC – VISOKOKVALITETNI AVTODELI PO DOSTOPNIH CENAH

AUTODOC MOBILNA APLIKACIJA: UJEMITE SUPER PONUDBE IN NAKUPUJTE PRIROČNO



+ AUTODOC

GET IT ON
Google Play

Download on the
App Store

Download

SUPER IZBIRA REZERVNIH DELOV ZA VAŠ AVTOMOBIL

KUPITE REZERVNE DELE ZA MERCEDES

ZRAČNI FILTRI: ŠIROKA IZBIRA

IZBERITE AVTOMOBILSKE DELE ZA MERCEDES W201

ZRAČNI FILTRI ZA MERCEDES: KUPITE ZDAJ

**ZRAČNI FILTRI ZA MERCEDES W201: NAJBOLJŠE PONUDBE
& UGODNOSTI**

OMEJITEV ODGOVORNOSTI:

Dokument vsebuje le splošna priporočila, ki so lahko koristna za vas, ko izvajate popravila ali nameščate nadomestne dele. AUTODOC ne odgovarja za kakršnokoli izgubo, poškodbo, škodo na premoženju, ki nastane v procesu popravila ali zamenjave zaradi nepravilne uporabe ali napačne razlage razpoložljivih informacij.

AUTODOC ne odgovarja za morebitne napake in nejasnosti v tem priročniku. Informacije so samo informativne narave in ne morejo nadomestiti nasveta strokovnjakov.

AUTODOC ne odgovarja za nepravilno ali nevarno uporabo opreme, orodij in avtomobilskih delov. AUTODOC močno priporoča, da ste previdni in upoštevate pravila glede varnosti pri izvajanju popravil ali nameščanju nadomestnih delov. Ne pozabite: uporaba avtomobilskih delov slabše kakovosti vam ne zagotavlja ustrezne ravni varnosti v cestnem prometu.

© Copyright 2023 – Vse vsebine na tej spletni strani, zlasti besedila, fotografije in grafike, so zaščitene z zakonom o avtorskih pravicah. Vse pravice, vključno z razmnoževanjem, objavljanjem, urejanjem in prevajanjem, ostanejo pridržane, AUTODOC SE.