




Kako zamenjati avtodel
mikro jermen na avtu
FORD Fiesta Mk5 Sedan
(JAS, JBS) – vodnik
menjave

PODOBEN VIDEO VODIČ



Ta video prikazuje postopek menjave podobnega avtodela na drugem vozilu

Pomembno!


Ta postopek zamenjave je mogoče uporabiti za:

FORD Fiesta Mk5 Sedan (JAS, JBS) 1.6 Street, FORD Fiesta Mk5 Sedan (JAS, JBS) 1.6

Koraki se lahko nekoliko razlikujejo glede na zasnovo avtomobila.

Ta vodič je bil ustvarjen na osnovi postopka menjave za podobni avtodel: FORD Fiesta Mk5 Hatchback (JH1, JD1, JH3, JD3) 1.4 16V

**MENJAVA: MIKRO JERMENA – FORD FIESTA MK5
SEDAN (JAS, JBS). SEZNAM ORODJA, KI GA BOSTE
POTREBOVALI:**



- Pogonska vtičnica št. 18
- Torx nastavek T27
- Kluč za navojne svedre
- Lomilka
- Prevleka za blatnik


Kupite orodja

Menjava: mikro jermena – FORD Fiesta Mk5 Sedan (JAS, JBS). Strokovnjaki priporočajo:


- Vsa dela je potrebno opraviti pri ugasnjem motorju.

MENJAVA: MIKRO JERMENA – FORD FIESTA MK5 SEDAN (JAS, JBS). UPORABITE NASLEDNJI POSTOPEK:

- 1 Odprite pokrov.
- 2 Uporabite zaščitno prevleko za blatnik, da preprečite poškodbe barve in plastičnih delov avta.
- 3 Dvignite avtomobil z dvigalom ali ga namestite nad kanal za pregled.
- 4 Zrahljajte pritrdilne elemente spodnjega pokrova oljnega korita. Uporabite vijačni nastavek T27.



- 5 Odstranite pokrov oljnega korita.



6

Povlecite navzgor jermen hidravličnega servo volana. Uporabite lomilko.




7

Obrnite jermenico ročične gredi. Uporabite nasadni ključ №18. Uporabite udarni nasadni ključ.




8

Odstranite jermen hidravličnega servo volana.




9

Dvignite rebrasti jermen. Uporabite lomilko.




10


Obrnite jermenico ročične gredi. Uporabite lomilko. Uporabite nasadni ključ №18. Uporabite udarni nasadni ključ.



11 Odstranite rebrasti jermen.




12 Namestite rebrasti jermen. Uporabite lomilko. Uporabite nasadni ključ №18. Uporabite udarni nasadni ključ.



Menjava: mikro jermena – FORD Fiesta Mk5 Sedan (JAS, JBS). Nasvet:

- Prepričajte se, da se rebrasti jermen tesno prilega na vse valje.


13 Obrnite jermenico ročične gredi. Uporabite lomilko. Uporabite nasadni ključ №18. Uporabite udarni nasadni ključ.




Menjava: mikro jermena – FORD Fiesta Mk5 Sedan (JAS, JBS). AUTODOC priporoča:

- Previdno nadaljujte! Ne poškodujte rebrastega jermena.


- 14** Namestite jermen hidravličnega servo volana. Uporabite lomilko. Uporabite nasadni ključ №18. Uporabite udarni nasadni ključ.




- 15** Obrnite jermenico ročične gredi. Uporabite lomilko. Uporabite nasadni ključ №18. Uporabite udarni nasadni ključ.



- 16** Ponovno namestite spodnji pokrov oljnega korita.



- 17** Zategnite pritrdilne elemente na spodnjem pokrovu oljnega korita. Uporabite vijačni nastavek T27.



- 18** Spustite avtomobil.

- 19** Odstranite zaščitni pokrov blatnika.

20

Zaprte pokrov.

ODLIČNO OPRAVLJENO! 

OGLEJTE SI VEČ VADNIC

AUTODOC – VISOKOKVALITETNI AVTODELI PO DOSTOPNIH CENAH

AUTODOC MOBILNA APLIKACIJA: UJEMITE SUPER PONUDBE IN NAKUPUJTE PRIROČNO

AUTODOC

GET IT ON
Google Play

Download on the
App Store

Download

SUPER IZBIRA REZERVNIH DELOV ZA VAŠ AVTOMOBIL

MIKRO JERMEJEN: ŠIROKA IZBIRA

i OMEJITEV ODGOVORNOSTI:

Dokument vsebuje le splošna priporočila, ki so lahko koristna za vas, ko izvajate popravila ali nameščate nadomestne dele. AUTODOC ne odgovarja za kakršnokoli izgubo, poškodbo, škodo na premoženju, ki nastane v procesu popravila ali zamenjave zaradi nepravilne uporabe ali napačne razlage razpoložljivih informacij.

AUTODOC ne odgovarja za morebitne napake in nejasnosti v tem priročniku. Informacije so samo informativne narave in ne morejo nadomestiti nasveta strokovnjakov.

AUTODOC ne odgovarja za nepravilno ali nevarno uporabo opreme, orodij in avtomobilskih delov. AUTODOC močno priporoča, da ste previdni in upoštevate pravila glede varnosti pri izvajanju popravil ali nameščanju nadomestnih delov. Ne pozabite: uporaba avtomobilskih delov slabše kakovosti vam ne zagotavlja ustrezne ravni varnosti v cestnem prometu.

© Copyright 2021 – Vse vsebine na tej spletni strani, zlasti besedila, fotografije in grafike, so zaščiteni z zakonom o avtorskih pravicah. Vse pravice, vključno z razmnoževanjem, objavljanjem, urejanjem in prevajanjem, ostanejo pridržane, AUTODOC GmbH.