



Kako zamenjati avtodel
filter notranjega prostora
na avtu **Ford Fiesta JA8** –
vodnik menjave

VIDEO VODIČ

 **Pomembno!**

Ta postopek zamenjave je mogoče uporabiti za:

FORD Fiesta Mk6 Hatchback (JA8, JR8) 1.6 Ti, FORD Fiesta Mk6 Hatchback (JA8, JR8) 1.4 TDCi, FORD Fiesta Mk6 Van 1.4 TDCi, FORD Fiesta Mk6 Van 1.6 TDCi, FORD Fiesta Mk6 Hatchback (JA8, JR8) 1.25, FORD Fiesta Mk6 Hatchback (JA8, JR8) 1.6 TDCi, FORD Fiesta Mk6 Hatchback (JA8, JR8) 1.4, FORD Fiesta Mk6 Sedan 1.6 Ti, FORD Fiesta Mk6 Hatchback (JA8, JR8) 1.4 LPG, FORD Fiesta Mk6 Van 1.25, FORD ECOSPORT 1.0 EcoBoost, FORD ECOSPORT 1.5 Ti, FORD ECOSPORT 1.5 TDCi, FORD B-MAX (JK) 1.0 EcoBoost, FORD B-MAX (JK) 1.6 Ti, (+ 55)

Koraki se lahko nekoliko razlikujejo glede na zasnovo avtomobila.

MENJAVA: FILTER NOTRANJEGA PROSTORA – FORD
FIESTA JA8. ORODJE, KI GA BOSTE MORDA
POTREBOVALI:



- Torx nastavak T20
- Izvijač z zatikalom
- Orodje za odstranjevanje sponk

KUPITE ORODJA

Menjava: filter notranjega prostora – Ford Fiesta JA8. AUTODOC nasvet:

- Zamenjajte kabinski filter najmanj enkrat na šest mesecev, v zgodnjih spomladanskih in jesenskih sezonah.
- Upoštevati pogoje, priporočila in zahteve dela, ki jih je določil proizvajalec.
- Če je pretok zraka v kabini močno zmanjšan, zamenjajte filter pred načrtovanim vzdrževanjem.
- Opozorilo! Izklopite motor, preden začnete s kakršnim koli delom – Ford Fiesta JA8.

ZAMENJAVO OPRAVITE V NASLEDNJEM VRSTEM REDU:

1

Premaknite sopotnikov sedež do konca nazaj.



2

Odstranite sponke iz predala v armaturni plošči. Uporabite orodje za odstranitev sponke.



3 Odstranite spodnji pokrov sovoznikovega predalnika.



4 Odstranite sponke iz stranske plastične plošče. Uporabite orodje za odstranitev sponke.



5 Odstranite stranski plastični pokrov.



6 Odvijte pritrdilne elemente ohišja filtra za notranji zrak. Uporabite vijačni nastavek T20. Uporabite izvijač z zatikalom.



7 Odstranite namestite pokrov filtra kabine.



AUTODOC priporoča:

- Menjava: filter notranjega prostora – Ford Fiesta JA8. Ne uporabljajte prekomerne sile med odstranjevanjem dela, saj ga ta lahko poškoduje.

8

Odstranite filter kabine.




Menjava: filter notranjega prostora – Ford Fiesta JA8. AUTODOC strokovnjaki priporočajo:

- Ne poskušajte očistiti in filter ponovno uporabiti - to bo vplivalo na kakovost čiščenja zraka v notranjosti avtomobila.

9

Namestite filter za zrak notranjega prostora na njegov sedež za namestitev.




AUTODOC priporoča:

- Menjava: filter notranjega prostora – Ford Fiesta JA8. Prepričajte se, da boste filtrirni element namestili pravilno. Izognite se nepravnanosti.
- Sledite puščici za smer vrtenja pretoka zraka na filtru.
- Ford Fiesta JA8 – Pomembno je, da uporabljate le visokokakovostne filtre.

10

Ponovno namestite pokrov filtra kabine. Prepričajte se, da slišite klik, ki kaže na to, da je pravilno nameščena.



AUTODOC priporoča:


- Menjava: filter notranjega prostora – Ford Fiesta JA8. Ne uporabljajte prekomerne sile med vgradnjo. To lahko poškoduje pritrdilne elemente.

11

Privijte pritrdilne elemente ohišja filtra za notranji zrak. Uporabite vijačni nastavek T20. Uporabite izvijač z zatikalom.



12 Namestite stransko plastično ploščo.



13 Ponovno namestite sponke na stransko plastično ploščo.



14 Namestite spodnji pokrov sovoznikovega predala.




15 Namestite sponke predala v armaturni plošči.



16 Vrnite sopotnikov sedež v prvotni položaj.



17 Vklonite vžig.



18 Vključite klimatsko napravo. To je potrebno, da se prepričate o pravilnem delovanju komponente.



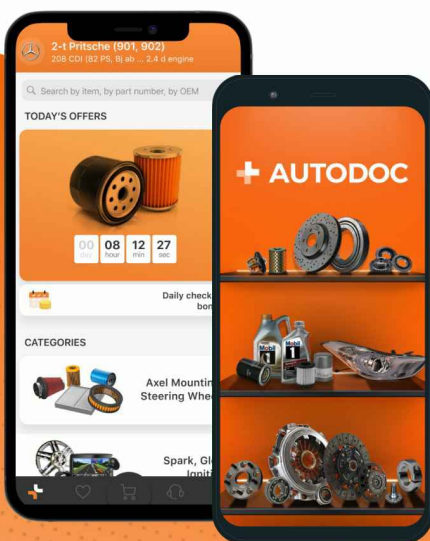
19 Izklopite vžig.

ODLIČNO OPRAVLJENO! 

OGLEJTE SI VEČ VADNIC

AUTODOC – VISOKOKVALITETNI AVTODELI PO DOSTOPNIH CENAH

AUTODOC MOBILNA APLIKACIJA: UJEMITE SUPER PONUDBE IN NAKUPUJTE PRIROČNO



+ AUTODOC

GET IT ON
Google Play

Download on the
App Store

Download

SUPER IZBIRA REZERVNIH DELOV ZA VAŠ AVTOMOBIL

KUPITE REZERVNE DELE ZA FORD

FILTRI NOTRANJEGA PROSTORA: ŠIROKA IZBIRA

IZBERITE AVTOMOBILSKE DELE ZA FORD FIESTA JA8

FILTRI NOTRANJEGA PROSTORA ZA FORD: KUPITE ZDAJ

**FILTRI NOTRANJEGA PROSTORA ZA FORD FIESTA JA8:
NAJBOLJŠE PONUDBE & UGODNOSTI**

OMEJITEV ODGOVORNOSTI:

Dokument vsebuje le splošna priporočila, ki so lahko koristna za vas, ko izvajate popravila ali nameščate nadomestne dele. AUTODOC ne odgovarja za kakršnokoli izgubo, poškodbo, škodo na premoženju, ki nastane v procesu popravila ali zamenjave zaradi nepravilne uporabe ali napačne razlage razpoložljivih informacij.

AUTODOC ne odgovarja za morebitne napake in nejasnosti v tem priročniku. Informacije so samo informativne narave in ne morejo nadomestiti nasveta strokovnjakov.

AUTODOC ne odgovarja za nepravilno ali nevarno uporabo opreme, orodij in avtomobilskih delov. AUTODOC močno priporoča, da ste previdni in upoštevate pravila glede varnosti pri izvajanju popravil ali nameščanju nadomestnih delov. Ne pozabite: uporaba avtomobilskih delov slabše kakovosti vam ne zagotavlja ustrezne ravni varnosti v cestnem prometu.

© Copyright 2023 – Vse vsebine na tej spletni strani, zlasti besedila, fotografije in grafike, so zaščitene z zakonom o avtorskih pravicah. Vse pravice, vključno z razmnoževanjem, objavljanjem, urejanjem in prevajanjem, ostanejo pridržane, AUTODOC SE.