



Kako zamenjati avtodel
zavorni diski spredaj na
avtu **Ford Fiesta V JH JD**
– vodnik menjave

VIDEO VODIČ




Pomembno!

Ta postopek zamenjave je mogoče uporabiti za:

FORD Orion Mk2 (AFF) 1.4 Cat, FORD Sierra Mk2 Hatchback (GBC, GBG) 1.8, FORD Sierra Mk2 Saloon (GBC, GB4) 1.8, FORD Fiesta Mk2 Hatchback (FBD) 1, FORD Fiesta Mk2 Hatchback (FBD) 1.4, FORD Fiesta Mk3 Hatchback (GFJ) 1.1, FORD Fiesta Mk3 Hatchback (GFJ) 1.4, FORD Fiesta Mk3 Hatchback (GFJ) 1.8 D, FORD Fiesta Mk3 Hatchback (GFJ) 1.3 Cat, FORD Fiesta Mk3 Hatchback (GFJ) 1.6 XR2i, FORD Fiesta Mk3 Hatchback (GFJ) 1.8 16V, FORD Fiesta Mk3 Hatchback (GFJ) 1.8 XR2i 16V, FORD Fiesta Mk3 Courier (F3L, F5L) 1.8 D, FORD Fiesta Mk3 Courier (F3L, F5L) 1.3, FORD Escort Mk5 Hatchback (AAL, ABL) 1.3, (+ 139)

Koraki se lahko nekoliko razlikujejo glede na zasnovo avtomobila.

**MENJAVA: ZAVORNIH DISKOV – FORD FIESTA V JH JD.
ORODJE, KI GA POTREBUJETE:**



- Žična krtača
- Sprej WD-40
- Čistilo zavor
- Bakrena mast
- Nasadni ključ št. H7
- Pogonska vtičnica št. 13
- Nasadni ključ za kolo №19
- Izvijač z zatikalom
- Navorni ključ
- Orodje za zavorne čeljusti
- Ključ za navojne svedre
- Lomilka
- Podložni klin

KUPITE ORODJA

Menjava: zavornih diskov – Ford Fiesta V JH JD. AUTODOC strokovnjaki priporočajo:

- Zamenjajte zavorne diske na Ford Fiesta V JH JD v kompletu glede na stanje komponent. To bo zagotovilo zaviranje.
- Postopek zamenjave je enak za oba zavorna koluta na isti osi.
- Pri zamenjavi zavornih diskov, je treba zamenjati zavorne ploščice.
- Vsa dela je potrebno opraviti pri ugasnjenem motorju.

MENJAVA: ZAVORNIH DISKOV – FORD FIESTA V JH JD. SLEDITE NASLEDNJIM KORAKOM:


1

Odprite pokrov. Odvijte pokrov rezervoarja zavorne tekočine.



2

Zablokirajte kolesa s pomočjo klinov.



3

Odvijte vijake nastavka kolesa. Uporabite kolesni nasadni nastavek št. 19




4

Vzdignite sprednji del avtomobila in otrdite podpornike.



5

Odvijte vijake kolesa.




Menjava: zavornih diskov – Ford Fiesta V JH JD. AUTODOC priporoča:

- V izognitev poškodbi držite kolo, medtem ko odvijate vijake.

6

Odstranite kolo.



7 Razširite zavorne ploščice. Uporabite lomilko.



8 Odstranite pokrovčke manšete vodilnih zatičev zavornih čeljusti. Uporabite lomilko.



9 Odvijte pritrditve zavorne čeljusti. Uporabite imbus št. H7. Uporabite izvijač z zatikalom.



10 Odstranite zadrževalno vzmet okvirja kolutne zavore. Uporabite lomilko.



11 Odstranite zavorne čeljusti.




Menjava: zavornih diskov – Ford Fiesta V JH JD. Strokovnjaki priporočajo:

- Pritrdite čeljusti na suspenzijo ali telo z žico brez prekinjanja zavore cevi, da se prepreči odklop zavornega sistema.
- Poskrbite, da čeljust ne visi na zavorne cevi.
- Ne pritiskajte na zavorno stopalko po tem, ko ste odstranili zavorno čeljust. Bat lahko namreč pade iz zavornega valja, zavorna tekočina lahko začne odtekati, hkrati pa lahko pride do izgube pritiska v sistemu.
- Preverite nosilce zavorne čeljusti, vodilnih zatičev zavornih čeljusti in manšet. Očistite jih. Zamenjajte, če je potrebno.

12

Odstranite zavorne čeljusti.



13


Očistite nosilce zavornih čeljusti. Uporabite žično krtačo. Uporabite sprej WD-40.




- 14 Odvijte pritrditve nosilec čeljusti. Uporabite nasadni ključ №13. Uporabite udarni nasadni ključ. Uporabite izvijač z zatikalom.




- 15 Odstranite nosilec čeljusti.



- 16 Odstranite zavorni disk.



- 17 Očistite umazanijo in prah iz nosilca zavorne čeljusti. Uporabite žično krtačo. Uporabite čistilo zavor.



AUTODOC priporočja:

- Menjava: zavornih diskov – Ford Fiesta V JH JD. Po nanosu razpršila počakajte nekaj minut.

18

Očistite pesto. Uporabite žično krtačo. Obdelajte kontaktno površino. Uporabite bakreno mast.



19

Namestite zavorni disk.



20

Namestite nosilec zavorne čeljusti.



21

Zategnite nosilec zavorne čeljusti. Uporabite nasadni ključ №13. Uporabite navorni ključ. Zategnite ga do navora 70 Nm.



22

Obdelajte bat okvirja kolutne zavore. Uporabite čistilo zavor.




Menjava: zavornih diskov – Ford Fiesta V JH JD. AUTODOC nasvet:

- Po nanosu spreja počakajte nekaj minut.


23

Pritisnite bat zavorne čeljusti. Uporabite orodje za zavorne čeljusti.



24

Namestite zavorne ploščice.



- 25 Namestite zavorno čeljust in jo privijte. Uporabite imbus št. H7. Uporabite navorni ključ. Zategnite ga do navora 30 Nm.



- 26 Namestite pokrovčke manšete vodilnih zatičev zavornih čeljusti.



- 27 Namestite blokirno vzmet zavorne čeljusti.



- 28 Obdelajte površino, kjer se zavorni kolut stika s platiščem. Uporabite bakreno mast.



- 29 Očistite površino zavornih kolutov. Uporabite čistilo zavor.



Menjava: zavornih diskov – Ford Fiesta V JH JD. Nasvet AUTODOC strokovnjakov:

- Po nanosu spreja počakajte nekaj minut.

30

Namestite kolo.



AUTODOC priporoča:

- Pomembno! Držite kolo med privijanjem pritrdilnih vijakov. Ford Fiesta V JH JD

31

Privijte vijake kolesa. Uporabite kolesni nasadni nastavek št. 19



32

Spustite avto in z delanjem v navzkrižnem vrstnem redu, zategnite kolesne vijake. Uporabite kolesni nasadni nastavek št. 19 Uporabite navorni ključ. Zategnite ga do navora 95 Nm.



Menjava: zavornih diskov – Ford Fiesta V JH JD. AUTODOC priporočja:

- Preverite nivo zavorne tekočine v ekspanzijski posodi in jo po potrebi napolnite.

33

Zategnite pokrov rezervoarja zavorne tekočine. Zaprite pokrov.




AUTODOC priporočja:

- Ford Fiesta V JH JD – Medtem ko je motor izklopljen, večkrat pritisnite zavorni pedal, dokler ne začutite nastalega upora.

34

Odstranite dvigalke in kline.



ODLIČNO OPRAVLJENO! 👍

OGLEJTE SI VEČ VADNIC

AUTODOC – VISOKOKVALITETNI AVTODELI PO DOSTOPNIH CENAH

AUTODOC MOBILNA APLIKACIJA: UJEMITE SUPER PONUDBE IN
NAKUPUJTE PRIROČNO



AUTODOC

GET IT ON
Google Play

Download on the
App Store

Download

SUPER IZBIRA REZERVNIH DELOV ZA VAŠ AVTOMOBIL

KUPITE REZERVNE DELE ZA FORD

ZAVORNI KOLUTI: ŠIROKA IZBIRA

IZBERITE AVTOMOBILSKE DELE ZA FORD FIESTA V JH JD

ZAVORNI KOLUTI ZA FORD: KUPITE ZDAJ

**ZAVORNI KOLUTI ZA FORD FIESTA V JH JD: NAJBOLJŠE
PONUDBE & UGODNOSTI**

ⓘ OMEJITEV ODGOVORNOSTI:

Dokument vsebuje le splošna priporočila, ki so lahko koristna za vas, ko izvajate popravila ali nameščate nadomestne dele. AUTODOC ne odgovarja za kakršnokoli izgubo, poškodbo, škodo na premoženju, ki nastane v procesu popravila ali zamenjave zaradi nepravilne uporabe ali napačne razlage razpoložljivih informacij.

AUTODOC ne odgovarja za morebitne napake in nejasnosti v tem priročniku. Informacije so samo informativne narave in ne morejo nadomestiti nasveta strokovnjakov.

AUTODOC ne odgovarja za nepravilno ali nevarno uporabo opreme, orodij in avtomobilskih delov. AUTODOC močno priporoča, da ste previdni in upoštevate pravila glede varnosti pri izvajanju popravil ali nameščanju nadomestnih delov. Ne pozabite: uporaba avtomobilskih delov slabše kakovosti vam ne zagotavlja ustrezne ravni varnosti v cestnem prometu.

© Copyright 2022 – Vse vsebine na tej spletni strani, zlasti besedila, fotografije in grafike, so zaščitene z zakonom o avtorskih pravicah. Vse pravice, vključno z razmnoževanjem, objavljanjem, urejanjem in prevajanjem, ostanejo pridržane, AUTODOC GmbH.