



Kako zamenjati avtodel
zračni filter na avtu **Ford**
Fiesta V JH JD – vodnik
menjave

VIDEO VODIČ


**i Pomembno!**

Ta postopek zamenjave je mogoče uporabiti za:

FORD Fiesta Mk5 Hatchback (JH1, JD1, JH3, JD3) 1.6, FORD Fiesta Mk5 Sedan (JAS, JBS) 1.6, FORD Fiesta Mk5 Hatchback (JH1, JD1, JH3, JD3) 1.6 Flex, FORD Fiesta Mk5 Sedan (JAS, JBS) 1.6 Street, FORD Fiesta Mk5 Hatchback (JH1, JD1, JH3, JD3) 1.3, FORD Fiesta Mk5 Hatchback (JH1, JD1, JH3, JD3) 1.6 16V, FORD FUSION (JU_) 1.4, FORD FUSION (JU_) 1.6, FORD Fiesta Mk5 Hatchback (JH1, JD1, JH3, JD3) 1.25 16V, FORD FUSION (JU_) 1.25, FORD Fiesta Mk5 Van 1.3, FORD FUSION (JU_) 1.3, FORD FUSION (JU_) 1.4 LPG, FORD Fiesta Mk5 Sedan (JAS, JBS) 1.6 Flex, FORD Fiesta Mk5 Van 1.4

Koraki se lahko nekoliko razlikujejo glede na zasnovo avtomobila.

MENJAVA: FILTER NOTRANJEGA PROSTORA – FORD FIESTA V JH JD. ORODJE, KI GA BOSTE POTREBOVALI:



- Pogonska vtičnica št. 10
- Torx nastavek T27
- Izvijač z zatikalom
- Klešče za objemke Clic-R
- Krpa iz mikrovlaken
- Preveleka za blatnik

KUPITE ORODJA

Menjava: zračni filter – Ford Fiesta V JH JD. AUTODOC priporoča:

- Upoštevati pogoje, priporočila in zahteve dela, ki jih je določil proizvajalec.
- Opozorilo! Izklopite motor, preden začnete s kakršnim koli delom – Ford Fiesta V JH JD.

ZAMENJAVO OPRAVITE V NASLEDNJEM VRSTEM REDU:


1

Odprite pokrov.




2

Uporabite zaščitno prevleko za blatnik, da preprečite poškodbe barve in plastičnih delov avta.



3

Odklopite dovodno cev zraka z ohišja zračnega filtra.




4

Odstranite vpenjalni kos cevi za dovod zraka. Uporabite kleščice za objemke Clic-R.




5

Odstranite cev za dovod zraka.



6

Odvijte pritrdilne vijake ohišja filtra. Uporabite nasadni ključ №10. Uporabite izvijač z zatikalom.



7

Odstranite gibko cev bloka motorja iz pokrova motorja na levi.



8

Odstranite ohišje zračnega filtra.




Pozor!

- Ohišje filtra za zrak je vgrajeno v pokrov motorja.

9 Pokrijte cev za dovod zraka s krpo iz mikrovlaknen, da preprečite vnos prahu in umazanije v sistem.

10 Odstranite pritrdilne vijake pokrova zračnega filtra. Uporabite vijačni nastavek T27. Uporabite izvijač z zatikalom.




11 Snemite pokrov filtra.



12 Odstranite filtrirni element iz ohišja filtra.



13 Očistite pokrov zračnega filtra in ohišje.




Menjava: zračni filter – Ford Fiesta V JH JD. AUTODOC nasvet:

- Preden očistite pokrov in ohišje zračnega filtra prekrijte dele zračnega voda, senzor količine pretoka zraka (če obstaja) in dušilni ventil s čisto krpo.

14

Vstavite nov filtrirni element v ohišje filtra. Prepričajte se, da se robovi filtra tesno prilegajo ohišju.




Menjava: zračni filter – Ford Fiesta V JH JD. Strokovnjaki priporočajo:


- Oglejte pravilno namestitev filtrirnega elementa. Ne ga nagniti.
- Ford Fiesta V JH JD – Pomembno je, da uporabljate le visokokakovostne filtre.
- Med namestitvijo se prepričajte, da ste preprečili vnos prahu in umazanije v ohišje zračnega filtra.

15


Ponovno namestite pokrov zračnega filtra. Pritrdite ga.



16 Privijte pritrdilne vijake pokrova zračnega filtra. Uporabite vijačni nastavek T27. Uporabite izvijač z zatikalom.




17 Ponovno namestite ohišje zračnega filtra.




18 Privijte pritrdilne vijake ohišja filtra. Uporabite nasadni ključ №10. Uporabite izvijač z zatikalom.




19 Pritrdite gibko cev bloka motorja na pokrov motorja na levi.



20 Odstranite krpo iz mikrovlaken iz cevi za dovod zraka.




21 Namestite cev za dovod zraka in jo pričvrstite.



22 Pritrdite vpenjalni kos na cev za dovod zraka. Uporabite kleščice za objemke Clic-R.

23 Priključite dovodno cev zraka na ohišje zračnega filtra.



24 Odstranite zaščitni pokrov blatnika.



25

Zaprte pokrov.



ODLIČNO OPRAVLJENO! 

OGLEJTE SI VEČ VADNIC

AUTODOC – VISOKOKVALITETNI AVTODELI PO DOSTOPNIH CENAH

AUTODOC MOBILNA APLIKACIJA: UJEMITE SUPER PONUDBE IN NAKUPUJTE PRIROČNO



+ AUTODOC

GET IT ON
Google Play

Download on the
App Store

Download

SUPER IZBIRA REZERVNIH DELOV ZA VAŠ AVTOMOBIL

KUPITE REZERVNE DELE ZA FORD

ZRAČNI FILTRI: ŠIROKA IZBIRA

IZBERITE AVTOMOBILSKE DELE ZA FORD FIESTA V JH JD

ZRAČNI FILTRI ZA FORD: KUPITE ZDAJ

**ZRAČNI FILTRI ZA FORD FIESTA V JH JD: NAJBOLJŠE
PONUDBE & UGODNOSTI**

OMEJITEV ODGOVORNOSTI:

Dokument vsebuje le splošna priporočila, ki so lahko koristna za vas, ko izvajate popravila ali nameščate nadomestne dele. AUTODOC ne odgovarja za kakršnokoli izgubo, poškodbo, škodo na premoženju, ki nastane v procesu popravila ali zamenjave zaradi nepravilne uporabe ali napačne razlage razpoložljivih informacij.

AUTODOC ne odgovarja za morebitne napake in nejasnosti v tem priročniku. Informacije so samo informativne narave in ne morejo nadomestiti nasveta strokovnjakov.

AUTODOC ne odgovarja za nepravilno ali nevarno uporabo opreme, orodij in avtomobilskih delov. AUTODOC močno priporoča, da ste previdni in upoštevate pravila glede varnosti pri izvajanju popravil ali nameščanju nadomestnih delov. Ne pozabite: uporaba avtomobilskih delov slabše kakovosti vam ne zagotavlja ustrezne ravni varnosti v cestnem prometu.

© Copyright 2023 – Vse vsebine na tej spletni strani, zlasti besedila, fotografije in grafike, so zaščitene z zakonom o avtorskih pravicah. Vse pravice, vključno z razmnoževanjem, objavljanjem, urejanjem in prevajanjem, ostanejo pridržane, AUTODOC SE.