



Kako zamenjati avtodel  
filter notranjega prostora  
na avtu **Ford Fiesta V JH**  
**JD** – vodnik menjave

## VIDEO VODIČ


**i Pomembno!**

Ta postopek zamenjave je mogoče uporabiti za:

FORD Fiesta Mk5 Hatchback (JH1, JD1, JH3, JD3) 1.0, FORD Fiesta Mk5 Hatchback (JH1, JD1, JH3, JD3) 1.0 Flex, FORD Fiesta Mk5 Sedan (JAS, JBS) 1.4 TDCi, FORD Fiesta Mk5 Hatchback (JH1, JD1, JH3, JD3) 1.6, FORD Fiesta Mk5 Hatchback (JH1, JD1, JH3, JD3) 1.6 Flex, FORD FUSION stopnicasti zadek 2.3, FORD Fiesta Mk5 Hatchback (JH1, JD1, JH3, JD3) 1.4 TDCi, FORD Fiesta Mk5 Hatchback (JH1, JD1, JH3, JD3) 1.3, FORD Fiesta Mk5 Hatchback (JH1, JD1, JH3, JD3) 1.6 16V, FORD FUSION (JU\_) 1.4, FORD FUSION (JU\_) 1.6, FORD FUSION (JU\_) 1.4 TDCi, FORD Fiesta Mk5 Hatchback (JH1, JD1, JH3, JD3) 1.25 16V, FORD Fiesta Mk5 Hatchback (JH1, JD1, JH3, JD3) 1.6 TDCi, FORD FUSION (JU\_) 1.6 TDCi, (+ 22)

Koraki se lahko nekoliko razlikujejo glede na zasnovo avtomobila.

**MENJAVA: FILTER NOTRANJEGA PROSTORA – FORD FIESTA V JH JD. ORODJE, KI GA BOSTE MORDA POTREBOVALI:**



- Pogonska vtičnica št. 10
- Torx nastavek T20
- Izvijač z zatikalom
- Orodje za odstranjevanje sponk


**KUPITE ORODJA**

### Menjava: filter notranjega prostora – Ford Fiesta V JH JD. Strokovnjaki priporočajo:


- Zamenjajte kabinski filter najmanj enkrat na šest mesecev, v zgodnjih spomladanskih in jesenskih sezonah.
- Upoštevati pogoje, priporočila in zahteve dela, ki jih je določil proizvajalec.
- Če je pretok zraka v kabini močno zmanjšán, zamenjajte filter pred načrtovanim vzdrževanjem.
- Opozorilo! Izklopite motor, preden začnete s kakršnim koli delom – Ford Fiesta V JH JD.

## ZAMENJAVO OPRAVITE V NASLEDNJEM VRSTEM REDU:


- 1 Odvijte pritrdilni element pedala za plin in ga umaknite na stran. Uporabite nasadni ključ N°10. Uporabite izvijač z zatikalom.




- 2 Odstranite sponke iz stranske plastične plošče. Uporabite orodje za odstranitev sponke.




**3** Odstranite stranski plastični pokrov.



**4** Odvijte pritrdilne elemente ohišja filtra za notranji zrak. Uporabite vijačni nastavek T20. Uporabite izvijač z zatikalom.



**5** Odstranite namestite pokrov filtra kabine.



### AUTODOC priporočja:

- Menjava: filter notranjega prostora – Ford Fiesta V JH JD. Ne uporabljajte prekomerne sile med odstranjevanjem dela, saj ga ta lahko poškoduje.

**6** Odstranite filter kabine.




Menjava: filter notranjega prostora – Ford Fiesta V JH JD. AUTODOC strokovnjaki priporočajo:

- Ne poskušajte očistiti in filter ponovno uporabiti - to bo vplivalo na kakovost čiščenja zraka v notranjosti avtomobila.

7

Namestite filter za zrak notranjega prostora na njegov sedež za namestitev.



AUTODOC priporoča:

- Menjava: filter notranjega prostora – Ford Fiesta V JH JD. Prepričajte se, da boste filtrirni element namestili pravilno. Izognite se nepravnanosti.
- Sledite puščici za smer vrtenja pretoka zraka na filteru.
- Ford Fiesta V JH JD – Pomembno je, da uporabljate le visokokakovostne filtre.

8


Ponovno namestite pokrov filtra kabine.




**AUTODOC priporoča:**

- Menjava: filter notranjega prostora – Ford Fiesta V JH JD. Ne uporabljajte prekomerne sile med vgradnjo. To lahko poškoduje pritrdilne elemente.


- 9** Privijte pritrdilne elemente ohišja filtra za notranji zrak. Uporabite vijačni nastavek T20. Uporabite izvijač z zatikalom.




- 10** Namestite stransko plastično ploščo.



- 11** Ponovno namestite sponke na stransko plastično ploščo.



- 12** Vrnite pedal za plin v prvoten položaj in privijte njegov pritrdilni element. Uporabite nasadni ključ №10. Uporabite izvijač z zatikalom.



13 Vklonite vžig.

14 Vključite klimatsko napravo. To je potrebno, da se prepričate o pravilnem delovanju komponente.



15 Izklonite vžig.

**ODLIČNO OPRAVLJENO!** 

**OGLEJTE SI VEČ VADNIC**



## AUTODOC – VISOKOKVALITETNI AVTODELI PO DOSTOPNIH CENAH

AUTODOC MOBILNA APLIKACIJA: UJEMITE SUPER PONUDBE IN NAKUPUJTE PRIROČNO



**+ AUTODOC**

GET IT ON  
**Google Play**

Download on the  
**App Store**

**Download**

**SUPER IZBIRA REZERVNIH DELOV ZA VAŠ AVTOMOBIL**

**KUPITE REZERVNE DELE ZA FORD**

**FILTRI NOTRANJEGA PROSTORA: ŠIROKA IZBIRA**

**IZBERITE AVTOMOBILSKE DELE ZA FORD FIESTA V JH JD**

**FILTRI NOTRANJEGA PROSTORA ZA FORD: KUPITE ZDAJ**

**FILTRI NOTRANJEGA PROSTORA ZA FORD FIESTA V JH JD:  
NAJBOLJŠE PONUDBE & UGODNOSTI**

## **OMEJITEV ODGOVORNOSTI:**

Dokument vsebuje le splošna priporočila, ki so lahko koristna za vas, ko izvajate popravila ali nameščate nadomestne dele. AUTODOC ne odgovarja za kakršnokoli izgubo, poškodbo, škodo na premoženju, ki nastane v procesu popravila ali zamenjave zaradi nepravilne uporabe ali napačne razlage razpoložljivih informacij.

AUTODOC ne odgovarja za morebitne napake in nejasnosti v tem priročniku. Informacije so samo informativne narave in ne morejo nadomestiti nasveta strokovnjakov.

AUTODOC ne odgovarja za nepravilno ali nevarno uporabo opreme, orodij in avtomobilskih delov. AUTODOC močno priporoča, da ste previdni in upoštevate pravila glede varnosti pri izvajanju popravil ali nameščanju nadomestnih delov. Ne pozabite: uporaba avtomobilskih delov slabše kakovosti vam ne zagotavlja ustrezne ravni varnosti v cestnem prometu.

© Copyright 2023 – Vse vsebine na tej spletni strani, zlasti besedila, fotografije in grafike, so zaščitene z zakonom o avtorskih pravicah. Vse pravice, vključno z razmnoževanjem, objavljanjem, urejanjem in prevajanjem, ostanejo pridržane, AUTODOC SE.