



Kako zamenjati avtodel
amortizer prtljažnih vrat
na avtu **Ford Fiesta V JH**
JD – vodnik menjave

VIDEO VODIČ




Pomembno!

Ta postopek zamenjave je mogoče uporabiti za:

FORD Fiesta Mk5 Hatchback (JH1, JD1, JH3, JD3) 1.4 16V, FORD Fiesta Mk5 Hatchback (JH1, JD1, JH3, JD3) 1.4 TDCi, FORD Fiesta Mk5 Hatchback (JH1, JD1, JH3, JD3) 1.3, FORD Fiesta Mk5 Hatchback (JH1, JD1, JH3, JD3) 1.6 16V, FORD Fiesta Mk5 Hatchback (JH1, JD1, JH3, JD3) 1.25 16V, FORD Fiesta Mk5 Hatchback (JH1, JD1, JH3, JD3) 1.6 TDCi, FORD Fiesta Mk5 Hatchback (JH1, JD1, JH3, JD3) ST150, FORD Fiesta Mk5 Van 1.3, FORD Fiesta Mk5 Van 1.4 TDCi, FORD Fiesta Mk5 Van 1.6 TDCi

Koraki se lahko nekoliko razlikujejo glede na zasnovo avtomobila.

**MENJAVA: AMORTIZERJEV PRTLJAŽNIKA – FORD
FIESTA V JH JD. SEZNAM ORODJA, KI GA BOSTE
POTREBOVALI:**



• Ploščati Izvijač

• Hidravlično dvigalo za menjalnik

KUPITE ORODJA

Menjava: amortizerjev prtljažnika – Ford Fiesta V JH JD. Nasvet AUTODOC strokovnjakov:

- Levo in desno plinsko vzmet vrat prtljažnika je potrebno zamenjati istočasno.
- Postopek menjave je enak za desno in levo plinsko vzmet vrat prtljažnika.
- Vsa dela je potrebno opraviti pri ugasnjenem motorju.

MENJAVA: AMORTIZERJEV PRTLJAŽNIKA – FORD FIESTA V JH JD. PRIPOROČEN VRSTNI RED KORAKOV:

1

Odprite pokrov motorja.




2

Podprite vrata prtljažnika. Uporabite dvigalko s hidravličnim prenosom.



3

Sprostite obroč, ki povezuje plinsko vzmet z vrati prtljažnika. Uporabite ploščat izvijač.



4

Sprostite obroč, ki povezuje plinsko vzmet s karoserijo avtomobila. Uporabite ploščat izvijač.




Menjava: amortizerjev prtljažnika – Ford Fiesta V JH JD. AUTODOC priporoča:

- V izogib poškodbam, se prepričajte, da držite vrata prtljažnika pri odstranjevanju plinskih vzmeti.


5

Odstranite plinsko vzmet vrat prtljažnika.




6

Sprostite obroč, ki povezuje plinsko vzmet z vrati prtljažnika. Uporabite ploščat izvijač.



7

Sprostite obroč, ki povezuje plinsko vzmet s karoserijo avtomobila. Uporabite ploščat izvijač.




Menjava: amortizerjev prtljažnika – Ford Fiesta V JH JD. Strokovnjaki priporočajo:

- V izogib poškodbam, se prepričajte, da držite vrata prtljažnika pri odstranjevanju plinskih vzmeti.


8

Odstranite plinsko vzmet vrat prtljažnika.



9

Očistite sedež za namestitve plinske vzmeti prtljažnika.



10

Namestite novo plinsko vzmet vrat prtljažnika.




Menjava: amortizerjev prtljažnika – Ford Fiesta V JH JD. AUTODOC nasvet:

- V izogib poškodbam, se prepričajte, da držite vrata prtljažnika med nameščanjem plinskih vzmeti.


11

Spnite obroč, ki povezuje plinsko vzmet s karoserijo avtomobila.




12

Spnite obroč, ki povezuje plinsko vzmet z vrati prtljažnika.



13

Namestite novo plinsko vzmet vrat prtljažnika.




Menjava: amortizerjev prtljažnika – Ford Fiesta V JH JD. Nasvet:

- V izogib poškodbam, se prepričajte, da držite vrata prtljažnika med nameščanjem plinskih vzmeti.


14

Spnite obroč, ki povezuje plinsko vzmet s karoserijo avtomobila.



15

Spnite obroč, ki povezuje plinsko vzmet z vrati prtljažnika.



16

Odsranite hidravlično dvigalo za menjalnik.




AUTODOC priporoča:

- Ford Fiesta V JH JD – Ne znižajte dvigala menjalnika sunkovito, da preprečite poškodbe komponent in mehanizmov avta.


17

Preverite delovanje plinskih vzmeti vrat prtljažnika po njihovi namestitvi.



18

Zaprite pokrov prtljažnika.



ODLIČNO OPRAVLJENO!



OGLEJTE SI VEČ VADNIC

AUTODOC – VISOKOKVALITETNI AVTODELI PO DOSTOPNIH CENAH

AUTODOC MOBILNA APLIKACIJA: UJEMITE SUPER PONUDBE IN NAKUPUJTE PRIROČNO



AUTODOC+

GET IT ON
Google Play

Download on the
App Store

Download

SUPER IZBIRA REZERVNIH DELOV ZA VAŠ AVTOMOBIL

KUPITE REZERVNE DELE ZA FORD

AMORTIZER PRTLJAŽNIH VRAT: ŠIROKA IZBIRA

IZBERITE AVTOMOBILSKE DELE ZA FORD FIESTA V JH JD

AMORTIZER PRTLJAŽNIH VRAT ZA FORD: KUPITE ZDAJ

**AMORTIZER PRTLJAŽNIH VRAT ZA FORD FIESTA V JH JD:
NAJBOLJŠE PONUDBE & UGODNOSTI**

ⓘ OMEJITEV ODGOVORNOSTI:

Dokument vsebuje le splošna priporočila, ki so lahko koristna za vas, ko izvajate popravila ali nameščate nadomestne dele. AUTODOC ne odgovarja za kakršnokoli izgubo, poškodbo, škodo na premoženju, ki nastane v procesu popravila ali zamenjave zaradi nepravilne uporabe ali napačne razlage razpoložljivih informacij.

AUTODOC ne odgovarja za morebitne napake in nejasnosti v tem priročniku. Informacije so samo informativne narave in ne morejo nadomestiti nasveta strokovnjakov.

AUTODOC ne odgovarja za nepravilno ali nevarno uporabo opreme, orodij in avtomobilskih delov. AUTODOC močno priporoča, da ste previdni in upoštevate pravila glede varnosti pri izvajanju popravil ali nameščanju nadomestnih delov. Ne pozabite: uporaba avtomobilskih delov slabše kakovosti vam ne zagotavlja ustrezne ravni varnosti v cestnem prometu.

© Copyright 2021 – Vse vsebine na tej spletni strani, zlasti besedila, fotografije in grafike, so zaščitene z zakonom o avtorskih pravicah. Vse pravice, vključno z razmnoževanjem, objavljanjem, urejanjem in prevajanjem, ostanejo pridržane, AUTODOC GmbH.