



Kako zamenjati avtodel
zavorni boben na avtu
Fiat Punto 188 – vodnik
menjave

VIDEO VODIČ


**i Pomembno!**

Ta postopek zamenjave je mogoče uporabiti za:

FIAT TIPO (160) 1.4, FIAT TIPO (160) 1.4 i.e., FIAT TIPO (160) 1.6 i.e., FIAT TEMPRA (159) 1.9 TD, FIAT TEMPRA (159) 1.4 i.e., FIAT TEMPRA (159) 1.6 i.e., FIAT PUNTO (176) 1.1 55, FIAT PUNTO (176) 1.2 60, FIAT PUNTO (176) 1.2 75, FIAT PUNTO (176) 1.7 TD, FIAT PUNTO kabriolet (176C) 1.2 60, FIAT PUNTO kabriolet (176C) 1.6 90, FIAT PUNTO (176) 1.6, FIAT BRAVA (182) 1.4, FIAT BRAVO I (182) 1.4, (+ 21)

Koraki se lahko nekoliko razlikujejo glede na zasnovo avtomobila.

**MENJAVA: ZAVORNIH BOBNOV – FIAT PUNTO 188.
SEZNAM ORODJA, KI GA BOSTE POTREBOVALI:**



- Žična krtača
- Bakrena mast
- Pogonska vtičnica št. 12
- Nasadni ključ za kolo №17
- Izvijač z zatikalom
- Navorni ključ
- Kladivo
- Ploščati izvijač
- Podložni klin

KUPITE ORODJA


Menjava: zavornih bobnov – Fiat Punto 188. AUTODOC strokovnjaki priporočajo:

- Zamenjajte zavorne bobne pri vozilu Fiat Punto 188 v parih na vsaki strani zadnje osi. Ne glede na njihovo stanje. To zagotavlja enakomerno zaviranje.
- Postopek zamenjave je enak za desne in leve zavorne bobne na isti osi.
- Ob menjavi zavornih bobnov se prepričajte, da zamenjate tudi zavorne čeljusti.
- Opozorilo! Izklopite motor, preden začnete s kakršnim koli delom – Fiat Punto 188.

ZAMENJAVO OPRAVITE V NASLEDNJEM VRSTEM REDU:


1

Odprite pokrov.



2

Odvijte pokrov rezervoarja zavorne tekočine. Zablokirajte kolesa s pomočjo klinov.



3

Odvijte vijake nastavka kolesa. Uporabite kolesni nasadni nastavek št. 17

4 Vzdignite zadnji del avtomobila in otrdite podpornike.

5 Odvijte vijake kolesa.



AUTODOC priporočja:


- Opozorilo! Držite kolo med odvijanjem pritrdilnih vijakov, da se izognete poškodbam. Fiat Punto 188

6 Odstranite kolo.



7 Popolnoma spustite ročko ročne zavore.

8 Odvijte pritrditev bobnaste zavore.




9 Uporabite nasadni ključ №12. Uporabite izvijač z zatikalom.



10 Odstranite zavorni boben.



11 Odstranite pokrovček za zaščito pesto ležaja. Uporabite ploščat izvijač. Uporabite kladivo.



Menjava: zavornih bobnov – Fiat Punto 188. AUTODOC priporoča:

- Nekateri avtomobili nimajo pokrovov pesta kolesa.

12 Očistite pesto. Uporabite žično krtačo.

Menjava: zavornih bobnov – Fiat Punto 188. Strokovnjaki priporočajo:

- Preverite zavorne čeljusti. Zamenjajte jih, če je potrebno.

13 Namestite zavorni boben in ga pritrdite.



14 Zategnite pritrdilne elemente zavornega bobna. Uporabite nasadni ključ №12. Uporabite navorni ključ. Zategnite ga do navora 15 Nm.




15 Očistite nosilec platišča kolesa. Uporabite žično krtačo.

16 Obdelajte površino, kjer se platišče kolesa dotika zavornega bobna. Uporabite bakreno mast.



17 Namestite kolo.



Menjava: zavornih bobnov – Fiat Punto 188. AUTODOC nasvet:

- V izogib poškodbam držite kolo pri privijanju vijakov.

18

Privijte vijake kolesa. Uporabite kolesni nasadni nastavek št. 17



19

Spustite avto in z delanjem v navzkrižnem vrstnem redu, zategnite kolesne vijake. Uporabite navorni ključ. Zategnite ga do navora 98 Nm.

20

Odstranite dvigalke in kline.




AUTODOC priporoča:

- Pomembno! Menjava: zavornih bobnov – Fiat Punto 188. Preverite raven zavorne tekočine v rezervoarju in jo po potrebi dolijte.

21

Zategnite pokrov rezervoarja zavorne tekočine. Zaprite pokrov.



Menjava: zavornih bobnov – Fiat Punto 188. Nasvet AUTODOC strokovnjakov:

- Nastavite razmik med zavornimi čevlji in bobnom pri vozilu Fiat Punto 188 s pritiskom na zavorno stopalko 10-15 krat.

ODLIČNO OPRAVLJENO! 

OGLEJTE SI VEČ VADNIC

AUTODOC – VISOKOKVALITETNI AVTODELI PO DOSTOPNIH CENAH

AUTODOC MOBILNA APLIKACIJA: UJEMITE SUPER PONUDBE IN NAKUPUJTE PRIROČNO



+ AUTODOC

GET IT ON
Google Play

Download on the
App Store

Download

SUPER IZBIRA REZERVNIH DELOV ZA VAŠ AVTOMOBIL

KUPITE REZERVNE DELE ZA FIAT

ZAVORNI BOBEN: ŠIROKA IZBIRA

IZBERITE AVTOMOBILSKE DELE ZA FIAT PUNTO 188

ZAVORNI BOBEN ZA FIAT: KUPITE ZDAJ

**ZAVORNI BOBEN ZA FIAT PUNTO 188: NAJBOLJŠE
PONUDBE & UGODNOSTI**

OMEJITEV ODGOVORNOSTI:

Dokument vsebuje le splošna priporočila, ki so lahko koristna za vas, ko izvajate popravila ali nameščate nadomestne dele. AUTODOC ne odgovarja za kakršnokoli izgubo, poškodbo, škodo na premoženju, ki nastane v procesu popravila ali zamenjave zaradi nepravilne uporabe ali napačne razlage razpoložljivih informacij.

AUTODOC ne odgovarja za morebitne napake in nejasnosti v tem priročniku. Informacije so samo informativne narave in ne morejo nadomestiti nasveta strokovnjakov.

AUTODOC ne odgovarja za nepravilno ali nevarno uporabo opreme, orodij in avtomobilskih delov. AUTODOC močno priporoča, da ste previdni in upoštevate pravila glede varnosti pri izvajanju popravil ali nameščanju nadomestnih delov. Ne pozabite: uporaba avtomobilskih delov slabše kakovosti vam ne zagotavlja ustrezne ravni varnosti v cestnem prometu.

© Copyright 2022 – Vse vsebine na tej spletni strani, zlasti besedila, fotografije in grafike, so zaščitene z zakonom o avtorskih pravicah. Vse pravice, vključno z razmnoževanjem, objavljanjem, urejanjem in prevajanjem, ostanejo pridržane, AUTODOC GmbH.