



Kako zamenjati avtodel
filter goriva na avtu **VW**
Passat 3C B6 Variant –
vodnik menjave

VIDEO VODIČ




Pomembno!

Ta postopek zamenjave je mogoče uporabiti za:

VW Caddy III Van (2KA, 2KH, 2CA, 2CH) 1.9 TDI 4motion, VW Passat Variant (3C5) 2.0 TDI, VW Jetta IV (162, 163, AV3, AV2) 1.6 TDI, VW Golf VI Cabrio (517) 1.6 TDI, VW TIGUAN (5N_) 2.0 TDI 4motion, VW TOURAN (1T3) 2.0 TDI, VW Eos (1F7, 1F8) 2.0 TDI, VW Caddy III Van (2KA, 2KH, 2CA, 2CH) 2.0 TDI 4motion, VW Caddy III Van (2KA, 2KH, 2CA, 2CH) 2.0 TDI, VW Caddy III Kombi (2KB, 2KJ, 2CB, 2CJ) 2.0 TDI 16V 4motion, VW Caddy III Van (2KA, 2KH, 2CA, 2CH) 2.0 TDI 16V 4motion, VW SCIROCCO (137, 138) 2.0 TDI, VW Passat CC (357) 2.0 TDI, VW Caddy III Kombi (2KB, 2KJ, 2CB, 2CJ) 2.0 TDI, VW TOURAN (1T1, 1T2) 2.0 TDI, (+ 49)

Koraki se lahko nekoliko razlikujejo glede na zasnovo avtomobila.

MENJAVA: FILTRA GORIVA – VW PASSAT B6 3C VARIANT. SEZNAM ORODJA, KI GA BOSTE POTREBOVALI:



- Univerzalni čistilni sprej
- Torx nastavak T20
- Izvijač z zatikalom
- Navorni ključ
- Posoda za tekočino
- Ploščati Izvijač
- Lomilka
- Krpa iz mikrovlaken
- Prevleka za blatnik

KUPITE ORODJA


Menjava: filtra goriva – Passat Variant B6. Nasvet:

- Zagotovite ustrezno prezračevanje na delovnem mestu. Hlapi goriva so strupeni.
- Vsa dela je potrebno opraviti pri ugasnjenem motorju.

MENJAVA: FILTRA GORIVA – VW PASSAT 3C5. UPORABITE NASLEDNJI POSTOPEK:

1

Odprite pokrov.



2

Uporabite zaščitno prevleko za blatnik, da preprečite poškodbe barve in plastičnih delov avta.




3


Očistite filter za gorivo. Uporabite večnamenski čistilni sprej.




- 4** Odvijte pritrdilne elemente pokrova ohišja filtra za gorivo. Uporabite vijačni nastavek T20. Uporabite izvijač z zatikalom.




- 5** Nekoliko dvignite pokrov filtra za gorivo. Uporabite lomilko.




- 6** Odstranite filter za gorivo.



- 7** Odložite kartušo starega filtra v posodo.



- 8** Pokrijte ohišje filtra za gorivo s krpo iz mikrovlnen, da preprečite vnos umazanije in tujih delcev v sistem.



9

Očistite ohišje in pokrov filtra za gorivo. Uporabite večnamenski čistilni sprej.




10

Odstranite gumijast trak. Uporabite ploščat izvijač.




11

Namestite gumijast trak.




12

Odstranite krpo iz mikrovlaknen iz ohišja filtra za gorivo.



13

Namestite nov filter za gorivo.




Menjava: filtra goriva – VW Passat 3C5. Strokovnjaki priporočajo:

- Prepričajte se, da je filter za gorivo pravilno nameščen. Upoštevajte oznako za smer pretoka goriva.
- Med namestitvijo bodite previdni, da preprečite vnos prahu in umazanije v ohišje filtra za gorivo.
- Passat B6 3C Variant – Pomembno je, da uporabljate le visokokakovostne filtre.


14

Namestite in privijte pokrov ohišja filtra za gorivo. Uporabite vijačni nastavek T20. Uporabite izvijač z zatikalom.



15

Zategnite pritrdilne elemente pokrova ohišja filtra za gorivo. Uporabite vijačni nastavek T20. Uporabite izvijač z zatikalom. Uporabite navorni ključ. Zategnite ga do navora 9 Nm.



AUTODOC priporočja:

- Pred zagonom nekajkrat vključite in izključite motor. To je potrebno, da aktivirate črpalko za gorivo, da prične črpati gorivo skozi sistem goriva.

16

Pustite da motor nekaj minut deluje. To je potrebno, da se prepričate o pravilnem delovanju komponente.



17

Ugasnite motor.


18

Odstranite zaščitni pokrov blatnika.



19

Zaprite pokrov.



Menjava: filtra goriva – Passat Variant B6. AUTODOC priporoča:

- Za varovanje okolja pred onesnaženjem, se prepričajte, da odvržete uporabljene filtre na posebnih zbirnih mestih.

ODLIČNO OPRAVLJENO! 

OGLEJTE SI VEČ VADNIC

AUTODOC – VISOKOKVALITETNI AVTODELI PO DOSTOPNIH CENAH

AUTODOC MOBILNA APLIKACIJA: UJEMITE SUPER PONUDBE IN NAKUPUJTE PRIROČNO



+ AUTODOC

GET IT ON
Google Play

Download on the
App Store

Download

SUPER IZBIRA REZERVNIH DELOV ZA VAŠ AVTOMOBIL

KUPITE REZERVNE DELE ZA VOLKSWAGEN

FILTER GORIVA: ŠIROKA IZBIRA

**IZBERITE AVTOMOBILSKE DELE ZA VW PASSAT 3C B6
VARIANT**

FILTER GORIVA ZA VW: KUPITE ZDAJ

**FILTER GORIVA ZA VW PASSAT 3C B6 VARIANT:
NAJBOLJŠE PONUDBE & UGODNOSTI**

OMEJITEV ODGOVORNOSTI:

Dokument vsebuje le splošna priporočila, ki so lahko koristna za vas, ko izvajate popravila ali nameščate nadomestne dele. AUTODOC ne odgovarja za kakršnokoli izgubo, poškodbo, škodo na premoženju, ki nastane v procesu popravila ali zamenjave zaradi nepravilne uporabe ali napačne razlage razpoložljivih informacij.

AUTODOC ne odgovarja za morebitne napake in nejasnosti v tem priročniku. Informacije so samo informativne narave in ne morejo nadomestiti nasveta strokovnjakov.

AUTODOC ne odgovarja za nepravilno ali nevarno uporabo opreme, orodij in avtomobilskih delov. AUTODOC močno priporoča, da ste previdni in upoštevate pravila glede varnosti pri izvajanju popravil ali nameščanju nadomestnih delov. Ne pozabite: uporaba avtomobilskih delov slabše kakovosti vam ne zagotavlja ustrezne ravni varnosti v cestnem prometu.

© Copyright 2023 – Vse vsebine na tej spletni strani, zlasti besedila, fotografije in grafike, so zaščitene z zakonom o avtorskih pravicah. Vse pravice, vključno z razmnoževanjem, objavljanjem, urejanjem in prevajanjem, ostanejo pridržane, AUTODOC SE.