



Kako zamenjati avtodel
amortizer prtljažnih vrat
na avtu **VW Passat 3C**
B6 Variant – vodnik
menjave

VIDEO VODIČ

** Pomembno!**

Ta postopek zamenjave je mogoče uporabiti za:

VW Passat Variant (3C5) 2.0 TDI, VW Passat Variant (3C5) 1.6 FSI, VW Passat Variant (3C5) 2.0 FSI, VW Passat Variant (3C5) 1.9 TDI, VW Passat Variant (3C5) 2.0 TDI 16V, VW Passat Variant (3C5) 1.6, VW Passat Variant (3C5) 3.2 FSI 4motion, VW Passat Variant (3C5) 2.0 TDI 16V 4motion, VW Passat Variant (3C5) 2.0 FSI 4motion, VW Passat Variant (3C5) 2.0 TDI 4motion, VW Passat Variant (3C5) 3.6 R36 4motion, VW Passat Variant (3C5) 1.4 TSI, VW Passat Variant (3C5) 1.8 TSI, VW Passat Variant (3C5) 1.4 TSI EcoFuel, VW Passat Variant (3C5) 2.0 BlueTDI, (+ 1)

Koraki se lahko nekoliko razlikujejo glede na zasnovo avtomobila.

MENJAVA: AMORTIZERJEV PRTLJAŽNIKA – PASSAT
B6 3C VARIANT. ORODJE, KI GA BOSTE POTREBOVALI:



• Ploščati Izvijač

• Hidravlično dvigalo za menjalnik

KUPITE ORODJA

Menjava: amortizerjev prtljažnika – VW Passat 3C5. AUTODOC strokovnjaki priporočajo:

- Levo in desno plinsko vzmet vrat prtljažnika je potrebno zamenjati istočasno.
- Postopek menjave je enak za desno in levo plinsko vzmet vrat prtljažnika.
- Vsa dela je potrebno opraviti pri ugasnjenem motorju.

MENJAVA: AMORTIZERJEV PRTLJAŽNIKA – PASSAT VARIANT B6. PRIPOROČEN VRSTNI RED KORAKOV:


1

Odprite pokrov motorja.




2

Podprite vrata prtljažnika. Uporabite dvigalko s hidravličnim prenosom.




3

Sprostite obroč, ki povezuje plinsko vzmet z vrati prtljažnika. Uporabite ploščat izvijač.



4

Sprostite obroč, ki povezuje plinsko vzmet s karoserijo avtomobila. Uporabite ploščat izvijač.




Menjava: amortizerjev prtljažnika – VW Passat B6 3C Variant. Nasvet:

- V izogib poškodbam, se prepričajte, da držite vrata prtljažnika pri odstranjevanju plinskih vzmeti.


5

Odstranite plinsko vzmet vrat prtljažnika.




6

Sprostite obroč, ki povezuje plinsko vzmet z vrati prtljažnika. Uporabite ploščat izvijač.



7

Sprostite obroč, ki povezuje plinsko vzmet s karoserijo avtomobila. Uporabite ploščat izvijač.




Menjava: amortizerjev prtljažnika – Passat 3C5. AUTODOC priporoča:


- V izogib poškodbam, se prepričajte, da držite vrata prtljažnika pri odstranjevanju plinskih vzmeti.

8


Odstranite plinsko vzmet vrat prtljažnika.



9 Očistite sedež za namestitve plinske vzmeti prtljažnika.




10 Namestite novo plinsko vzmet vrat prtljažnika.




Menjava: amortizerjev prtljažnika – VW Passat Variant B6. AUTODOC nasvet:

- V izogib poškodbam, se prepričajte, da držite vrata prtljažnika med nameščanjem plinskih vzmeti.

11 Spnite obroč, ki povezuje plinsko vzmet s karoserijo avtomobila.




12 Spnite obroč, ki povezuje plinsko vzmet z vrati prtljažnika.



13

Namestite novo plinsko vzmet vrat prtljažnika.




Menjava: amortizerjev prtljažnika – VW Passat 3C B6 Variant. Strokovnjaki priporočajo:

- V izogib poškodbam, se prepričajte, da držite vrata prtljažnika med nameščanjem plinskih vzmeti.


14

Spnite obroč, ki povezuje plinsko vzmet s karoserijo avtomobila.



15

Spnite obroč, ki povezuje plinsko vzmet z vrati prtljažnika.



16

Odsranite hidravlično dvigalo za menjalnik.



AUTODOC priporoča:

- Menjava: amortizerjev prtljažnika – Passat 3C5. Gladko znižajte dvigalo menjalnika, brez sunkov, da preprečite poškodbe komponent in mehanizmov.
- Preverite delovanje plinskih vzmeti vrat prtljažnika po njihovi namestitvi.

17

Zaprte pokrov prtljažnika.

**ODLIČNO OPRAVLJENO!** [OGLEJTE SI VEČ VADNIC](#)

AUTODOC – VISOKOKVALITETNI AVTODELI PO DOSTOPNIH CENAH

AUTODOC MOBILNA APLIKACIJA: UJEMITE SUPER PONUDBE IN NAKUPUJTE PRIROČNO



+ AUTODOC

GET IT ON
Google Play

Download on the
App Store

Download

SUPER IZBIRA REZERVNIH DELOV ZA VAŠ AVTOMOBIL

KUPITE REZERVNE DELE ZA VOLKSWAGEN

AMORTIZER PRTLJAŽNIH VRAT: ŠIROKA IZBIRA

**IZBERITE AVTOMOBILSKE DELE ZA VW PASSAT 3C B6
VARIANT**

AMORTIZER PRTLJAŽNIH VRAT ZA VW: KUPITE ZDAJ

**AMORTIZER PRTLJAŽNIH VRAT ZA VW PASSAT 3C B6
VARIANT: NAJBOLJŠE PONUDBE & UGODNOSTI**

OMEJITEV ODGOVORNOSTI:

Dokument vsebuje le splošna priporočila, ki so lahko koristna za vas, ko izvajate popravila ali nameščate nadomestne dele. AUTODOC ne odgovarja za kakršnokoli izgubo, poškodbo, škodo na premoženju, ki nastane v procesu popravila ali zamenjave zaradi nepravilne uporabe ali napačne razlage razpoložljivih informacij.

AUTODOC ne odgovarja za morebitne napake in nejasnosti v tem priročniku. Informacije so samo informativne narave in ne morejo nadomestiti nasveta strokovnjakov.

AUTODOC ne odgovarja za nepravilno ali nevarno uporabo opreme, orodij in avtomobilskih delov. AUTODOC močno priporoča, da ste previdni in upoštevate pravila glede varnosti pri izvajanju popravil ali nameščanju nadomestnih delov. Ne pozabite: uporaba avtomobilskih delov slabše kakovosti vam ne zagotavlja ustrezne ravni varnosti v cestnem prometu.

© Copyright 2023 – Vse vsebine na tej spletni strani, zlasti besedila, fotografije in grafike, so zaščitene z zakonom o avtorskih pravicah. Vse pravice, vključno z razmnoževanjem, objavljanjem, urejanjem in prevajanjem, ostanejo pridržane, AUTODOC SE.