



Kako zamenjati avtodel
filter goriva na avtu **VW**
Passat B5 Variant diesel
– vodnik menjave

VIDEO VODIČ

** Pomembno!**

Ta postopek zamenjave je mogoče uporabiti za:

VW Passat B5 Sedan (3B2) 1.9 TDI, VW Passat B5 Kombi (3B5) 1.9 TDI, VW Passat B5 Sedan (3B2) 1.9 TDI 4motion, VW Passat B5 Kombi (3B5) 1.9 TDI 4motion, VW Passat B5 GP Sedan (3BG, 3B3) 1.9 TDI, VW Passat B5 GP Kombi (3BG, 3B6) 1.9 TDI, VW Passat B5 GP Sedan (3BG, 3B3) 1.9 TDI 4motion, VW Passat B5 GP Kombi (3BG, 3B6) 1.9 TDI 4motion

Koraki se lahko nekoliko razlikujejo glede na zasnovo avtomobila.

**MENJAVA: FILTRA GORIVA – VW PASSAT B5 VARIANT.
 ORODJE, KI GA BOSTE POTREBOVALI:**



- Univerzalni čistilni sprej
- Nasadni ključ št. H13
- Pogonska vtičnica št. 10
- Izvijač z zatikalom
- Navorni ključ
- Križni izvijač
- Ploščati izvijač
- Prevleka za blatnik

KUPITE ORODJA

Menjava: filtra goriva – VW Passat B5 Variant. Strokovnjaki priporočajo:

- Zagotovite ustrezno prezračevanje na delovnem mestu. Hlapi goriva so strupeni.
- Opozorilo! Izklopite motor, preden začnete s kakršnim koli delom – VW Passat B5 Variant

ZAMENJAVO OPRAVITE V NASLEDNJEM VRSTEM REDU:


1

Odprite pokrov.




2

Uporabite zaščitno prevleko za blatnik, da preprečite poškodbe barve in plastičnih delov avta.



3

Odstranite pokrovčke ohišja motorja. Uporabite ploščat izvijač.



4

Odvijte pritrdilni element pokrova motorja. Uporabite nasadni ključ N°10.



5

Odstranite pokrov motorja.




Menjava: filtra goriva – VW Passat B5 Variant. Nasvet:

- Dvignite pokrov motorja tako, da ga držite na obeh straneh.


6

Očistite filter za gorivo. Uporabite večnamenski čistilni sprej.




7

Odvijte pritrdilne elemente pokrova ohišja filtra za gorivo. Uporabite imbus št. H13. Uporabite izvijač z zatikalom.




8 Odstranite priključek senzorja za tlak goriva.




9 Odvijte pokrov filtra za gorivo.


10 Odvijte nosilec filtra za gorivo. Uporabite Phillips križni izvijač.



11 Odstranite filter za gorivo. Odložite kartušo starega filtra v posodo.



12 Namestite nov filter za gorivo.




Menjava: filtra goriva – VW Passat B5 Variant. Nasvet AUTODOC strokovnjakov:

- Prepričajte se, da je filter za gorivo pravilno nameščen. Upoštevajte oznako za smer pretoka goriva.
- Med namestitvijo bodite previdni, da preprečite vnos prahu in umazanije v ohišje filtra za gorivo.
- Uporabljajte le kakovostne filtre.


13

Zategnite pritrdilne elemente filtra za gorivo. Uporabite Phillips križni izvijač.




14

Namestite in privijte pokrov ohišja filtra za gorivo.




15

Zategnite pritrdilne elemente pokrova ohišja filtra za gorivo. Uporabite imbus št. H13. Uporabite navorni ključ. Zategnite ga do navora 25 Nm.



16

Pritrdite priključek senzorja za tlak goriva.



17

Namestite pokrov motorja in ga pričvrstite.




AUTODOC priporočaja:

- Prepričajte se, da je pokrov motorja pravilno nameščen. Ne sme se odmikati glede na vodilne pritrdilne elemente.
- Menjava: filtra goriva – VW Passat B5 Variant. Ne uporabljajte prekomerne sile med vgradnjo. To lahko poškoduje pritrdilne elemente.

18

Privijte pritrdilne elemente pokrova motorja. Uporabite nasadni ključ №10.



19

Namestite pokrovčke ohišja motorja.



Menjava: filtra goriva – VW Passat B5 Variant. Nasvet:

- Pred zagonom nekajkrat vključite in izključite motor. To je potrebno, da aktivirate črpalko za gorivo, da prične črpati gorivo skozi sistem goriva.


20

Pustite da motor nekaj minut deluje. To je potrebno, da se prepričate o pravilnem delovanju komponente.




21

Ugasnite motor.



22

Odstranite zaščitni pokrov blatnika.



23

Zaprte pokrov.



Menjava: filtra goriva – VW Passat B5 Variant. AUTODOC nasvet:


- Za varovanje okolja pred onesnaženjem, se prepričajte, da odvržete uporabljene filtre na posebnih zbirnih mestih.

ODLIČNO OPRAVLJENO! 

OGLEJTE SI VEČ VADNIC

AUTODOC – VISOKOKVALITETNI AVTODELI PO DOSTOPNIH CENAH

AUTODOC MOBILNA APLIKACIJA: UJEMITE SUPER PONUDBE IN NAKUPUJTE PRIROČNO



+ AUTODOC

GET IT ON
Google Play

Download on the
App Store

Download

SUPER IZBIRA REZERVNIH DELOV ZA VAŠ AVTOMOBIL

KUPITE REZERVNE DELE ZA VW

FILTER GORIVA: ŠIROKA IZBIRA

**IZBERITE AVTOMOBILSKE DELE ZA VW PASSAT B5
VARIANT**

FILTER GORIVA ZA VW: KUPITE ZDAJ

**FILTER GORIVA ZA VW PASSAT B5 VARIANT: NAJBOLJŠE
PONUDBE & UGODNOSTI**

OMEJITEV ODGOVORNOSTI:

Dokument vsebuje le splošna priporočila, ki so lahko koristna za vas, ko izvajate popravila ali nameščate nadomestne dele. AUTODOC ne odgovarja za kakršnokoli izgubo, poškodbo, škodo na premoženju, ki nastane v procesu popravila ali zamenjave zaradi nepravilne uporabe ali napačne razlage razpoložljivih informacij.

AUTODOC ne odgovarja za morebitne napake in nejasnosti v tem priročniku. Informacije so samo informativne narave in ne morejo nadomestiti nasveta strokovnjakov.

AUTODOC ne odgovarja za nepravilno ali nevarno uporabo opreme, orodij in avtomobilskih delov. AUTODOC močno priporoča, da ste previdni in upoštevate pravila glede varnosti pri izvajanju popravil ali nameščanju nadomestnih delov. Ne pozabite: uporaba avtomobilskih delov slabše kakovosti vam ne zagotavlja ustrezne ravni varnosti v cestnem prometu.

© Copyright 2022 – Vse vsebine na tej spletni strani, zlasti besedila, fotografije in grafike, so zaščitene z zakonom o avtorskih pravicah. Vse pravice, vključno z razmnoževanjem, objavljanjem, urejanjem in prevajanjem, ostanejo pridržane, AUTODOC GmbH.