



Kako zamenjati avtodel
zavorni diski spredaj na
avtu **VW Passat B5**
Variant – vodnik menjave

VIDEO VODIČ


**i Pomembno!**

Ta postopek zamenjave je mogoče uporabiti za:

VW Passat B5 GP Sedan (3BG, 3B3) 1.6, VW Passat B5 GP Sedan (3BG, 3B3) 1.9 TDI, VW Passat B5 GP Kombi (3BG, 3B6) 1.9 TDI, VW Passat B5 GP Sedan (3BG, 3B3) 2.3 V5, VW Passat B5 GP Sedan (3BG, 3B3) 2.0, VW Passat B5 GP Kombi (3BG, 3B6) 1.6, VW Passat B5 GP Kombi (3BG, 3B6) 2.0, VW Passat B5 GP Kombi (3BG, 3B6) 2.3 VR5, VW Passat B5 GP Sedan (3BG, 3B3) 2.5 TDI, VW Passat B5 GP Sedan (3BG, 3B3) 1.8 T 20V, VW Passat B5 GP Sedan (3BG, 3B3) 2.8 4motion, VW Passat B5 GP Kombi (3BG, 3B6) 1.8 T 20V, VW Passat B5 GP Kombi (3BG, 3B6) 2.8 4motion, VW Passat B5 GP Kombi (3BG, 3B6) 2.5 TDI, VW Passat B5 GP Sedan (3BG, 3B3) 2.5 TDI 4motion, (+ 17)

Koraki se lahko nekoliko razlikujejo glede na zasnovo avtomobila.

**MENJAVA: ZAVORNIH DISKOV – VW PASSAT B5
VARIANT. ORODJE, KI GA POTREBUJETE:**



- Žična krtača
- Sprej WD-40
- Čistilo zavor
- Bakrena mast
- Pogonska vtičnica št. 18
- Nasadni ključ št. H7
- Nasadni ključ za kolo №17
- Orodje za zavorne čeljusti
- Izvijač z zatikalom
- Navorni ključ
- Ključ za navojne svedre
- Lomilka
- Podložni klin

KUPITE ORODJA

Menjava: zavornih diskov – VW Passat B5 Variant. AUTODOC strokovnjaki priporočajo:

- Zamenjajte zavorne diske na VW Passat B5 Variant v kompletu glede na stanje komponent. To bo zagotovilo zaviranje.
- Postopek zamenjave je enak za oba zavorna koluta na isti osi.
- Pri zamenjavi zavornih diskov, je treba zamenjati zavorne ploščice.
- Opozorilo! Izklopite motor, preden začnete s kakršnim koli delom – VW Passat B5 Variant.

ZAMENJAVO OPRAVITE V NASLEDNJEM VRSTEM REDU:


1

Odprite pokrov. Odvijte pokrov rezervoarja zavorne tekočine.




2

Zablokirajte kolesa s pomočjo klinov.



3

Odvijte vijake nastavka kolesa. Uporabite kolesni nasadni nastavek št. 17




4

Vzdignite sprednji del avtomobila in otrdite podpornike.



5

Odvijte vijake kolesa.




Menjava: zavornih diskov – VW Passat B5 Variant. Nasvet:


- V izognitev poškodbi držite kolo, medtem ko odvijate vijake.

6


Odstranite kolo.



7 Razširite zavorne ploščice. Uporabite lomilko.



8 Odstranite pokrovčke manšete vodilnih zatičev zavornih čeljusti. Uporabite lomilko.



9 Odvijte pritrditve zavorne čeljusti. Uporabite imbus št. H7. Uporabite izvijač z zatikalom.



10 Odklopite električno vtičnico senzorja ABS. Odklopite vtič senzorja obrabe zavornih oblog. Uporabite lomilko.




Pozor!

- Nekateri avti nimajo senzorja obrabe zavornih ploščic.

11

Odstranite zadrževalno vzmet okvirja kolutne zavore. Uporabite lomilko.



12

Odstranite zavorne čeljusti.




Menjava: zavornih diskov – VW Passat B5 Variant. AUTODOC priporoča:

- Pritrdite čeljusti na suspenzijo ali telo z žico brez prekinjanja zavore cevi, da se prepreči odklop zavornega sistema.
- Poskrbite, da čeljust ne visi na zavorne cevi.
- Ne pritiskajte na zavorno stopalko po tem, ko ste odstranili zavorno čeljust. Bat lahko namreč pade iz zavornega valja, zavorna tekočina lahko začne odtekati, hkrati pa lahko pride do izgube pritiska v sistemu.
- Preverite nosilce zavorne čeljusti, vodilnih zatičev zavornih čeljusti in manšet. Očistite jih. Zamenjajte, če je potrebno.


13 Odstranite zavorne čeljusti.




14 Očistite nosilce zavornih čeljusti. Uporabite žično krtačo. Uporabite sprej WD-40.




15 Odvijte pritrditve nosilec čeljusti. Uporabite nasadni ključ №18. Uporabite izvijač z zatikalom. Uporabite udarni nasadni ključ.




16 Odstranite nosilec čeljusti.




- 17** Odstranite zavorni disk. Očistite pesto. Uporabite žično krtačo. Obdelajte kontaktno površino. Uporabite bakreno mast.



- 18** Namestite zavorni disk.




- 19** Očistite umazanijo in prah iz nosilca zavorne čeljusti. Uporabite žično krtačo. Uporabite čistilo zavor.




AUTODOC priporočja:

- Menjava: zavornih diskov – VW Passat B5 Variant. Po nanosu razpršila počakajte nekaj minut.

- 20** Namestite nosilec zavorne čeljusti.



- 21** Zategnite nosilec zavorne čeljusti. Uporabite nasadni ključ №18. Uporabite navorni ključ. Zategnite ga do navora 120 Nm.




- 22** Obdelajte bat okvirja kolutne zavore. Uporabite čistilo zavor.

Menjava: zavornih diskov – VW Passat B5 Variant. AUTODOC nasvet:

- Po nanosu spreja počakajte nekaj minut.


- 23** Pritisnite bat zavorne čeljusti. Uporabite orodje za zavorne čeljusti.



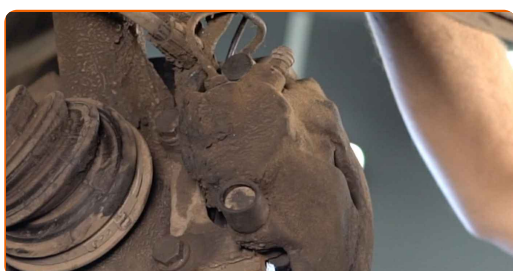
- 24** Namestite zavorne ploščice.




- 25** Namestite zavorno čeljust in jo privijte. Uporabite imbus št. H7. Uporabite navorni ključ. Zategnite ga do navora 25 Nm.




- 26** Namestite pokrovčke manšete vodilnih zatičev zavornih čeljusti.



- 27** Priključite električno vtičnico senzorja ABS. Priključite vtič senzorja za obrabo zavornih oblog.




- 28** Namestite blokirno vzmet zavorne čeljusti. Uporabite lomilko.



29

Obdelajte površino, kjer se zavorni kolut stika s platiščem. Uporabite bakreno mast.



30

Očistite površino zavornih kolutov. Uporabite čistilo zavor.




AUTODOC priporočja:

- Menjava: zavornih diskov – VW Passat B5 Variant. Po nanosu razpršila počakajte nekaj minut.

31


Namestite kolo.




Menjava: zavornih diskov – VW Passat B5 Variant. Nasvet AUTODOC strokovnjakov:

- V izogib poškodbam držite kolo pri privijanju vijakov.


32 Privijte vijake kolesa. Uporabite kolesni nasadni nastavek št. 17



33 Spustite avto in z delanjem v navzkrižnem vrstnem redu, zategnite kolesne vijake. Uporabite navorni ključ. Zategnite ga do navora 120 Nm.




34 Odstranite dvigalke in kline.



AUTODOC priporočja:

- Pomembno! Menjava: zavornih diskov – VW Passat B5 Variant. Preverite raven zavorne tekočine v rezervoarju in jo po potrebi dolijte.

35 Zategnite pokrov rezervoarja zavorne tekočine.




Menjava: zavornih diskov – VW Passat B5 Variant. Strokovnjaki priporočajo:

- Brez zagona motorja pritisnite na zavorni pedal večkrat, dokler ne začutite odpor.

36

Zaprte pokrov.



ODLIČNO OPRAVLJENO! 

OGLEJTE SI VEČ VADNIC

AUTODOC – VISOKOKVALITETNI AVTODELI PO DOSTOPNIH CENAH

AUTODOC MOBILNA APLIKACIJA: UJEMITE SUPER PONUDBE IN NAKUPUJTE PRIROČNO



+ AUTODOC

GET IT ON
Google Play

Download on the
App Store

Download

SUPER IZBIRA REZERVNIH DELOV ZA VAŠ AVTOMOBIL

KUPITE REZERVNE DELE ZA VW

ZAVORNI KOLUTI: ŠIROKA IZBIRA

**IZBERITE AVTOMOBILSKE DELE ZA VW PASSAT B5
VARIANT**

ZAVORNI KOLUTI ZA VW: KUPITE ZDAJ

**ZAVORNI KOLUTI ZA VW PASSAT B5 VARIANT: NAJBOLJŠE
PONUDBE & UGODNOSTI**

OMEJITEV ODGOVORNOSTI:

Dokument vsebuje le splošna priporočila, ki so lahko koristna za vas, ko izvajate popravila ali nameščate nadomestne dele. AUTODOC ne odgovarja za kakršnokoli izgubo, poškodbo, škodo na premoženju, ki nastane v procesu popravila ali zamenjave zaradi nepravilne uporabe ali napačne razlage razpoložljivih informacij.

AUTODOC ne odgovarja za morebitne napake in nejasnosti v tem priročniku. Informacije so samo informativne narave in ne morejo nadomestiti nasveta strokovnjakov.

AUTODOC ne odgovarja za nepravilno ali nevarno uporabo opreme, orodij in avtomobilskih delov. AUTODOC močno priporoča, da ste previdni in upoštevate pravila glede varnosti pri izvajanju popravil ali nameščanju nadomestnih delov. Ne pozabite: uporaba avtomobilskih delov slabše kakovosti vam ne zagotavlja ustrezne ravni varnosti v cestnem prometu.

© Copyright 2022 – Vse vsebine na tej spletni strani, zlasti besedila, fotografije in grafike, so zaščitene z zakonom o avtorskih pravicah. Vse pravice, vključno z razmnoževanjem, objavljanjem, urejanjem in prevajanjem, ostanejo pridržane, AUTODOC GmbH.