

# **AUTODOC CLUB**

Kako zamenjati avtodel  
zavorni diski spredaj na  
avtu **AUDI A8 D3 (4E2,  
4E8)** – vodnik menjave

## PODOBEN VIDEO VODIČ



Ta video prikazuje postopek menjave podobnega avtodela na drugem vozilu

### Pomembno!

Ta postopek zamenjave je mogoče uporabiti za:

AUDI A8 D3 (4E2, 4E8) 4.2 quattro, AUDI A8 D3 (4E2, 4E8) 3.7 quattro, AUDI A8 D3 (4E2, 4E8) 4.0 TDI quattro, AUDI A8 D3 (4E2, 4E8) 3.0, AUDI A8 D3 (4E2, 4E8) 6.0 W12 quattro, AUDI A8 D3 (4E2, 4E8) 3.0 TDI quattro, AUDI A8 D3 (4E2, 4E8) 3.2 FSI, AUDI A8 D3 (4E2, 4E8) 3.2 FSI quattro, AUDI A8 D3 (4E2, 4E8) 4.2 TDI quattro, AUDI A8 D3 (4E2, 4E8) 4.2 FSI quattro, AUDI A8 D3 (4E2, 4E8) 3.0 quattro

Koraki se lahko nekoliko razlikujejo glede na zasnovo avtomobila.

Ta vodič je bil ustvarjen na osnovi postopka menjave za podobni avtodel: AUDI A6 C6 Sedan (4F2) 2.0 TDI

**MENJAVA: ZAVORNIH DISKOV – AUDI A8 D3 (4E2, 4E8).  
ORODJE, KI GA BOSTE MORDA POTREBOVALI:**



- Žična krtača
- Čistilo zavor
- Bakrena mast
- Torx nastavek T30
- Nasadni ključ št. H7
- Pogonska vtičnica št. 21
- Nasadni ključ za kolo №17
- Orodje za zavorne čeljusti
- Izvijač z zatikalom
- Navorni ključ
- Ključ za navojne svedre
- Lomilka
- Podložni klin

**Kupite orodja**


**Menjava: zavornih diskov – AUDI A8 D3 (4E2, 4E8). AUTODOC priporoča:**

- Zamenjajte zavorne diske na AUDI A8 D3 (4E2, 4E8) v kompletu glede na stanje komponent. To bo zagotovilo zaviranje.
- Postopek zamenjave je enak za oba zavorna koluta na isti osi.
- Pri zamenjavi zavornih diskov, je treba zamenjati zavorne ploščice.
- Vsa dela je potrebno opraviti pri ugasnjenem motorju.

**MENJAVA: ZAVORNIH DISKOV – AUDI A8 D3 (4E2, 4E8).  
PRIOROČEN VRSTNI RED KORAKOV:**

**1** Odprite pokrov. Odvijte pokrov rezervoarja zavorne tekočine.

**2** Zablockirajte kolesa s pomočjo klinov.



**3** Odvijte vijake nastavka kolesa. Uporabite kolesni nasadni nastavek št. 17



**4** Vzdignite sprednji del avtomobila in otrdite podpornike.


**5** Odvijte vijake kolesa.




### AUTODOC priporoča:

- Pomembno! Držite kolo med odvijanjem pritrdilnih vijakov. AUDI A8 D3 (4E2, 4E8)

**6** Odstranite kolo.



**7** Odklopite senzor obrabe zavornih ploščic. Uporabite lomilko.



### Pozor!

- Nekateri avti nimajo senzorja obrabe zavornih ploščic.

**8** Razširite zavorne ploščice. Uporabite lomilko.




**9** Odstranite pokrovčke manšete vodilnih zatičev zavornih čeljusti. Uporabite lomilko.



**10** Odvijte pritrditve zavorne čeljusti. Uporabite imbus št. H7. Uporabite izvijač z zatikalom.



**11** Odstranite zadrževalno vzmet okvirja kolutne zavore. Uporabite lomilko.



**12** Odstranite zavorne čeljusti.



Menjava: zavornih diskov – AUDI A8 D3 (4E2, 4E8). Nasvet AUTODOC strokovnjakov:

- Pritrdite čeljusti na suspenzijo ali telo z žico brez prekinjanja zavore cevi, da se prepreči odklop zavornega sistema.
- Poskrbite, da čeljust ne visi na zavorne cevi.
- Ne pritiskajte na zavorno stopalko po tem, ko ste odstranili zavorno čeljust. Bat lahko namreč pade iz zavornega valja, zavorna tekočina lahko začne odtekati, hkrati pa lahko pride do izgube pritiska v sistemu.
- Preverite nosilce zavorne čeljusti, vodilnih zatičev zavornih čeljusti in manšet. Očistite jih. Zamenjajte, če je potrebno.


13

Odstranite zavorne čeljusti.



14


Odvijte pritrditve nosilec čeljusti. Uporabite nasadni ključ №21. Uporabite izvijač z zatikalom. Uporabite udarni nasadni ključ.



**15** Odstranite nosilec čeljusti.




**16** Odvijte pritrditve zavornega diska. Uporabite vijačni nastavek T30. Uporabite izvijač z zatikalom.



**17** Odstranite zavorni disk.

**18** Očistite pesto. Uporabite žično krtačo. Obdelajte kontaktno površino. Uporabite bakreno mast.




**19** Namestite zavorni disk.






- 20** Zategnite pritrditve zavornega diska. Uporabite vijačni nastavek T30. Uporabite navorni ključ. Zategnite ga do navora 5 Nm.




- 21** Očistite umazanijo in prah iz nosilca zavorne čeljusti. Uporabite žično krtačo. Uporabite čistilo zavor.




### AUTODOC priporoča:

- Menjava: zavornih diskov – AUDI A8 D3 (4E2, 4E8). Po nanosu razpršila počakajte nekaj minut.


- 22** Namestite nosilec zavorne čeljusti.



- 23** Zategnite nosilec zavorne čeljusti. Uporabite nasadni ključ №21. Uporabite navorni ključ. Zategnite ga do navora 190 Nm.




- 24** Obdelajte bat okvirja kolutne zavore. Uporabite čistilo zavor.



**Menjava: zavornih diskov – AUDI A8 D3 (4E2, 4E8). Strokovnjaki priporočajo:**

- Po nanosu spreja počakajte nekaj minut.


- 25** Pritisnite bat zavorne čeljusti. Uporabite orodje za zavorne čeljusti.




**26** Namestite zavorne ploščice.




**27** Namestite zavorno čeljust in jo privijte. Uporabite imbus št. H7. Uporabite navorni ključ. Zategnite ga do navora 30 Nm.



**28** Namestite pokrovčke manšete vodilnih zatičev zavornih čeljusti.



**29** Povežite senzor obrabe zavornih ploščic.




**30** Namestite blokirno vzmet zavorne čeljusti. Uporabite lomilko.



31

Obdelajte površino, kjer se zavorni kolut stika s platiščem. Uporabite bakreno mast.



32

Očistite površino zavornih kolutov. Uporabite čistilo zavor.



### AUTODOC priporočja:

- Menjava: zavornih diskov – AUDI A8 D3 (4E2, 4E8). Po nanosu razpršila počakajte nekaj minut.

33


Namestite kolo.



### Menjava: zavornih diskov – AUDI A8 D3 (4E2, 4E8). AUTODOC strokovnjaki priporočajo:

- V izogib poškodbam držite kolo pri privijanju vijakov.


**34** Privijte vijake kolesa. Uporabite kolesni nasadni nastavek št. 17



**35** Spustite avto in z delanjem v navzkrižnem vrstnem redu, zategnite kolesne vijake. Uporabite navorni ključ. Zategnite ga do navora 120 Nm.



**36** Odstranite dvigalke in kline.



### AUTODOC priporočja:

- Pomembno! Menjava: zavornih diskov – AUDI A8 D3 (4E2, 4E8). Preverite raven zavorne tekočine v rezervoarju in jo po potrebi dolijte.

**37** Zategnite pokrov rezervoarja zavorne tekočine.

Menjava: zavornih diskov – AUDI A8 D3 (4E2, 4E8). Nasvet:

- Brez zagona motorja pritisnite na zavorni pedal večkrat, dokler ne začutite odpor.

38

Zaprte pokrov.

**ODLIČNO OPRAVLJENO!** 

**OGLEJTE SI VEČ VADNIC**

## AUTODOC – VISOKOKVALITETNI AVTODELI PO DOSTOPNIH CENAH

AUTODOC MOBILNA APLIKACIJA: UJEMITE SUPER PONUDBE IN NAKUPUJTE PRIROČNO



**+ AUTODOC**

GET IT ON  **Google Play**

 **Download on the App Store**

**Download**

**SUPER IZBIRA REZERVNIH DELOV ZA VAŠ AVTOMOBIL**

**ZAVORNI KOLUTI: ŠIROKA IZBIRA**

### **i OMEJITEV ODGOVORNOSTI:**

Dokument vsebuje le splošna priporočila, ki so lahko koristna za vas, ko izvajate popravila ali nameščate nadomestne dele. AUTODOC ne odgovarja za kakršnokoli izgubo, poškodbo, škodo na premoženju, ki nastane v procesu popravila ali zamenjave zaradi nepravilne uporabe ali napačne razlage razpoložljivih informacij.

AUTODOC ne odgovarja za morebitne napake in nejasnosti v tem priročniku. Informacije so samo informativne narave in ne morejo nadomestiti nasveta strokovnjakov.

AUTODOC ne odgovarja za nepravilno ali nevarno uporabo opreme, orodij in avtomobilskih delov. AUTODOC močno priporoča, da ste previdni in upoštevate pravila glede varnosti pri izvajanju popravil ali nameščanju nadomestnih delov. Ne pozabite: uporaba avtomobilskih delov slabše kakovosti vam ne zagotavlja ustrezne ravni varnosti v cestnem prometu.

© Copyright 2022 – Vse vsebine na tej spletni strani, zlasti besedila, fotografije in grafike, so zaščiteni z zakonom o avtorskih pravicah. Vse pravice, vključno z razmnoževanjem, objavljanjem, urejanjem in prevajanjem, ostanejo pridržane, AUTODOC GmbH.