

AUTODOC CLUB

Kako zamenjati avtodel
zavorni diski spredaj na
avtu **AUDI A5 Coupe**
(8T3) – vodnik menjave

PODOBEN VIDEO VODIČ



Ta video prikazuje postopek menjave podobnega avtodela na drugem vozilu

Pomembno!

Ta postopek zamenjave je mogoče uporabiti za:

AUDI A5 Coupe (8T3) 2.0 TDI, AUDI A5 Coupe (8T3) 3.0 TDI, AUDI A5 Coupe (8T3) 3.0 TDI quattro, AUDI A5 Coupe (8T3) S5 quattro, AUDI A5 Coupe (8T3) 1.8 TFSI, AUDI A5 Coupe (8T3) 3.2 FSI, AUDI A5 Coupe (8T3) 2.7 TDI, AUDI A5 Coupe (8T3) 2.0 TDI quattro, AUDI A5 Coupe (8T3) 3.0 TFSI quattro, AUDI A5 Coupe (8T3) 3.2 FSI quattro, AUDI A5 Coupe (8T3) 2.0 TFSI, AUDI A5 Coupe (8T3) 2.0 TFSI quattro, AUDI A5 Coupe (8T3) 2.0 TFSI Flexfuel quattro

Koraki se lahko nekoliko razlikujejo glede na zasnovo avtomobila.

Ta vodič je bil ustvarjen na osnovi postopka menjave za podobni avtodel: AUDI A4 Sedan (8K2, B8) 2.0 TFSI Flexfuel quattro

**MENJAVA: ZAVORNIH DISKOV – AUDI A5 COUPE (8T3).
SEZNAM ORODJA, KI GA BOSTE POTREBOVALI:**



- Žična krtača
- Čistilna krtača iz najlona
- Sprej WD-40
- Čistilo zavor
- Bakrena mast
- Pogonska vtičnica št. 13
- Pogonska vtičnica št. 21
- Torx nastavek T30
- Nasadni ključ za kolo №17
- Izvijač z zatikalom
- Navorni ključ
- Ključ za navojne svedre
- Orodje za zavorne čeljusti
- Ploščati izvijač
- Udarni izvijač
- Lomilka
- Podložni klin

Kupite orodja


Menjava: zavornih diskov – AUDI A5 Coupe (8T3). Nasvet AUTODOC strokovnjakov:

- Zamenjajte zavorne diske na AUDI A5 Coupe (8T3) v kompletu glede na stanje komponent. To bo zagotovilo zaviranje.
- Postopek zamenjave je enak za oba zavorna koluta na isti osi.
- Pri zamenjavi zavornih diskov, je treba zamenjati zavorne ploščice.
- Vsa dela je potrebno opraviti pri ugasnjenem motorju.

MENJAVA: ZAVORNIH DISKOV – AUDI A5 COUPE (8T3). SLEDITE NASLEDNJIM KORAKOM:

1 Odprite pokrov. Odvijte pokrov rezervoarja zavorne tekočine.

2 Zablockirajte kolesa s pomočjo klinov.



3 Odvijte vijake nastavka kolesa. Uporabite kolesni nasadni nastavek št. 17



4 Vzdignite sprednji del avtomobila in otdrite podpornike.


5 Odvijte vijake kolesa.




Menjava: zavornih diskov – AUDI A5 Coupe (8T3). AUTODOC priporoča:

- V izoginitev poškodbi držite kolo, medtem ko odvijate vijake.

6 Odstranite kolo.




7 Očistite pritrdilne elemente zavornih čeljusti. Uporabite žično krtačo. Uporabite sprej WD-40.



8

Odvijte pritrditve zavorne čeljusti. Uporabite nasadni ključ N°13. Uporabite izvijač z zatikalom.




9

Razširite zavorne ploščice. Uporabite lomilko.



10

Odstranite zadrževalno vzmet okvirja kolutne zavore. Uporabite lomilko. Uporabite ploščat izvijač.



11

Odstranite zavorne čeljusti.




Menjava: zavornih diskov – AUDI A5 Coupe (8T3). Strokovnjaki priporočajo:

- Pritrdite čeljusti na suspenzijo ali telo z žico brez prekinjanja zavore cevi, da se prepreči odklop zavornega sistema.
- Poskrbite, da čeljust ne visi na zavorne cevi.
- Ne pritiskajte na zavorno stopalko po tem, ko ste odstranili zavorno čeljust. Bat lahko namreč pade iz zavornega valja, zavorna tekočina lahko začne odtekati, hkrati pa lahko pride do izgube pritiska v sistemu.
- Preverite nosilce zavorne čeljusti, vodilnih zatičev zavornih čeljusti in manšet. Očistite jih. Zamenjajte, če je potrebno.


12

Odstranite zavorne čeljusti.




13

Očistite nosilce zavornih čeljusti. Uporabite žično krtačo. Uporabite sprej WD-40.




14

Odvijte pritrditve nosilec čeljusti. Uporabite nasadni ključ №21. Uporabite udarni nasadni ključ.




15

Odstranite nosilec čeljusti.




16

Očistite pritrdilne elemente zavornih ploščic. Uporabite žično krtačo. Uporabite sprej WD-40.



17


Odvijte pritrditve zavornega diska. Uporabite vijačni nastavek T30. Uporabite udarni izvijač.



18 Odstranite zavorni disk.



19 Očistite pesto. Uporabite žično krtačo. Obdelajte kontaktno površino. Uporabite bakreno mast.



20 Namestite zavorni disk.




21 Zategnite pritrditve zavornega diska. Uporabite vijačni nastavek T30. Uporabite navorni ključ. Zategnite ga do navora 5 Nm.



22

Očistite umazanijo in prah iz nosilca zavorne čeljusti. Uporabite žično krtačo. Uporabite čistilo zavor.




AUTODOC priporočja:

- Menjava: zavornih diskov – AUDI A5 Coupe (8T3). Po nanosu razpršila počakajte nekaj minut.


23

Namestite nosilec zavorne čeljusti.



24

Zategnite nosilec zavorne čeljusti. Uporabite nasadni ključ №21. Uporabite navorni ključ. Zategnite ga do navora 196 Nm.




AUTODOC priporočja:

- Pomembno! Prepričajte se, da boste uporabili nove pritrdilne elemente.

25

Obdelajte bat okvirja kolutne zavor. Uporabite čistilno krtačo iz najlona. Uporabite čistilo zavor.




Menjava: zavornih diskov – AUDI A5 Coupe (8T3). AUTODOC nasvet:

- Po nanosu spreja počakajte nekaj minut.


26

Pritisnite bat zavorne čeljusti. Uporabite orodje za zavorne čeljusti.




27


Namestite zavorne ploščice.




- 28** Namestite zavorno čeljust in jo privijte. Uporabite nasadni ključ №13. Uporabite navorni ključ. Zategnite ga do navora 30 Nm.




- 29** Namestite blokirno vzmet zavorne čeljusti.



- 30** Obdelajte površino, kjer se zavorni kolut stika s platiščem. Uporabite bakreno mast.



- 31** Očistite površino zavornih kolutov. Uporabite čistilo zavor.



AUTODOC priporočja:

- Menjava: zavornih diskov – AUDI A5 Coupe (8T3). Po nanosu razpršila počakajte nekaj minut.

32

Namestite kolo.




AUTODOC priporoča:

- V izogib poškodbam držite kolo pri privijanju vijakov.


33

Privijte vijake kolesa. Uporabite kolesni nasadni nastavek št. 17



34

Spustite avto in z delanjem v navzkrižnem vrstnem redu, zategnite kolesne vijake. Uporabite kolesni nasadni nastavek št. 17 Uporabite navorni ključ. Zategnite ga do navora 120 Nm.



35

Odstranite dvigalke in kline.



Menjava: zavornih diskov – AUDI A5 Coupe (8T3). Nasvet AUTODOC strokovnjakov:

- Preverite nivo zavorne tekočine v ekspanzijski posodi in jo po potrebi napolnite.

36

Zategnite pokrov rezervoarja zavorne tekočine.



AUTODOC priporoča:

- AUDI A5 Coupe (8T3) – Medtem ko je motor izklopljen, večkrat pritisnite zavorni pedal, dokler ne začutite nastalega upora.

37

Zaprte pokrov.

ODLIČNO OPRAVLJENO! 

OGLEJTE SI VEČ VADNIC

AUTODOC – VISOKOKVALITETNI AVTODELI PO DOSTOPNIH CENAH

AUTODOC MOBILNA APLIKACIJA: UJEMITE SUPER PONUDBE IN NAKUPUJTE PRIROČNO



+ AUTODOC

GET IT ON  **Google Play**

Download on the  **App Store**

Download

SUPER IZBIRA REZERVNIH DELOV ZA VAŠ AVTOMOBIL

ZAVORNI KOLUTI: ŠIROKA IZBIRA

OMEJITEV ODGOVORNOSTI:

Dokument vsebuje le splošna priporočila, ki so lahko koristna za vas, ko izvajate popravila ali nameščate nadomestne dele. AUTODOC ne odgovarja za kakršnokoli izgubo, poškodbo, škodo na premoženju, ki nastane v procesu popravila ali zamenjave zaradi nepravilne uporabe ali napačne razlage razpoložljivih informacij.

AUTODOC ne odgovarja za morebitne napake in nejasnosti v tem priročniku. Informacije so samo informativne narave in ne morejo nadomestiti nasveta strokovnjakov.

AUTODOC ne odgovarja za nepravilno ali nevarno uporabo opreme, orodij in avtomobilskih delov. AUTODOC močno priporoča, da ste previdni in upoštevate pravila glede varnosti pri izvajanju popravil ali nameščanju nadomestnih delov. Ne pozabite: uporaba avtomobilskih delov slabše kakovosti vam ne zagotavlja ustrezne ravni varnosti v cestnem prometu.

© Copyright 2023 – Vse vsebine na tej spletni strani, zlasti besedila, fotografije in grafike, so zaščitene z zakonom o avtorskih pravicah. Vse pravice, vključno z razmnoževanjem, objavljanjem, urejanjem in prevajanjem, ostanejo pridržane, AUTODOC SE.