



Kako zamenjati avtodel  
zavorni diski zadaj na  
avtu **AUDI A5 Cabrio**  
**(8F7)** – vodnik menjave

## PODOBEN VIDEO VODIČ



Ta video prikazuje postopek menjave podobnega avtodela na drugem vozilu

### Pomembno!

Ta postopek zamenjave je mogoče uporabiti za:

AUDI A5 Cabrio (8F7) 2.0 TDI, AUDI A5 Cabrio (8F7) 3.0 TDI, AUDI A5 Cabrio (8F7) 3.0 TDI quattro, AUDI A5 Cabrio (8F7) 1.8 TFSI, AUDI A5 Cabrio (8F7) 2.0 TDI quattro, AUDI A5 Cabrio (8F7) 3.0 TFSI quattro, AUDI A5 Cabrio (8F7) 2.0 TFSI, AUDI A5 Cabrio (8F7) 2.0 TFSI quattro, AUDI A5 Cabrio (8F7) 3.2 FSI, AUDI A5 Cabrio (8F7) 3.2 FSI quattro, AUDI A5 Cabrio (8F7) 2.7 TDI, AUDI A5 Cabrio (8F7) RS5 quattro, AUDI A5 Cabrio (8F7) 2.0 TFSI Flexfuel quattro

Koraki se lahko nekoliko razlikujejo glede na zasnovo avtomobila.

Ta vodič je bil ustvarjen na osnovi postopka menjave za podobni avto: AUDI A4 Sedan (8K2, B8) 2.0 TFSI Flexfuel quattro

**MENJAVA: ZAVORNIH DISKOV – AUDI A5 CABRIO (8F7). ORODJE, KI GA BOSTE MORDA POTREBOVALI:**



- Žična krtača
- Čistilna krtača iz najlona
- Sprej WD-40
- Čistilo zavor
- Bakrena mast
- Kombinirani ključ №15
- Kombinirani ključ №18
- Pogonska vtičnica št. 13
- Pogonska vtičnica št. 18
- Torx nastavek T30
- Nasadni ključ za kolo №17
- Izvijač z zatikalom
- Navorni ključ
- Orodje za zavorne čeljusti
- Udarni izvijač
- Lomilka
- Podložni klin

**Kupite orodja**

**Menjava: zavornih diskov – AUDI A5 Cabrio (8F7). AUTODOC priporoča:**


- Zamenjajte zavorne diske na AUDI A5 Cabrio (8F7) v kompletu glede na stanje komponent. To bo zagotovilo zaviranje.
- Postopek zamenjave je enak za oba zavorna koluta na isti osi.
- Pri zamenjavi zavornih diskov, je treba zamenjati zavorne ploščice.
- Vsa dela je potrebno opraviti pri ugasnjenem motorju.

**MENJAVA: ZAVORNIH DISKOV – AUDI A5 CABRIO (8F7).  
PRIOROČEN VRSTNI RED KORAKOV:**


**1** Odprite pokrov. Odvijte pokrov rezervoarja zavorne tekočine.

**2** Premaknite parkirno zavoro v servisni način.

**3** Zablockirajte kolesa s pomočjo klinov.



**4** Odvijte vijake nastavka kolesa. Uporabite kolesni nasadni nastavek št. 17



**5** Vzdignite zadnji del avtomobila in otrdite podpornike.


**6** Odvijte vijake kolesa.



**AUTODOC priporoča:**

- Pomembno! Držite kolo med odvijanjem pritrdilnih vijakov. AUDI A5 Cabrio (8F7)

**7** Odstranite kolo.



**8** Očistite pritrdilne elemente zavornih čeljusti. Uporabite žično krtačo. Uporabite sprej WD-40.



- 9** Odvijte pritrditve zavorne čeljusti. Uporabite kombinirani ključ №15. Uporabite nasadni ključ №13. Uporabite izvijač z zatikalom.



- 10** Razširite zavorne ploščice. Uporabite lomilko.



- 11** Odstranite zavorne čeljusti.



Menjava: zavornih diskov – AUDI A5 Cabrio (8F7). AUTODOC strokovnjaki priporočajo:

- Pritrdite čeljusti na suspenzijo ali telo z žico brez prekinjanja zavore cevi, da se prepreči odklop zavornega sistema.
- Poskrbite, da čeljust ne visi na zavorne cevi.
- Ne pritiskajte na zavorno stopalko po tem, ko ste odstranili zavorno čeljust. Bat lahko namreč pade iz zavornega valja, zavorna tekočina lahko začne odtekati, hkrati pa lahko pride do izgube pritiska v sistemu.
- Preverite nosilce zavorne čeljusti, vodilnih zatičev zavornih čeljusti in manšet. Očistite jih. Zamenjajte, če je potrebno.


12

Odstranite zavorne čeljusti.




13

Očistite nosilce zavornih čeljusti. Uporabite žično krtačo. Uporabite sprej WD-40.




14

Odvijte pritrditve nosilec čeljusti. Uporabite kombinirani ključ №18.




15

Odstranite nosilec čeljusti.




16

Očistite pritrdilne elemente zavornih ploščic. Uporabite žično krtačo. Uporabite sprej WD-40.




17

Odvijte pritrditve zavornega diska. Uporabite vijačni nastavek T30. Uporabite udarni izvijač.



18


Odstranite zavorni disk.






19

Očistite pesto. Uporabite žično krtačo. Obdelajte kontaktno površino. Uporabite bakreno mast.




20

Namestite zavorni disk.



21

Zategnite pritrditve zavornega diska. Uporabite vijačni nastavek T30. Uporabite navorni ključ. Zategnite ga do navora 5 Nm.



22

Odstranite zadrževalne vzmeti zavornih ploščic.



23

Očistite umazanijo in prah iz nosilca zavorne čeljusti. Uporabite žično krtačo. Uporabite čistilo zavor.



### AUTODOC priporočja:

- Menjava: zavornih diskov – AUDI A5 Cabrio (8F7). Po nanosu razpršila počakajte nekaj minut.

24

Namestite nosilec zavorne čeljusti.



25

Zategnite nosilec zavorne čeljusti. Uporabite nasadni ključ №18. Uporabite navorni ključ. Zategnite ga do navora 100 Nm.+90°



### AUTODOC priporočja:

- Pomembno! Prepričajte se, da boste uporabili nove pritrdilne elemente.

26

Obdelajte bat okvirja kolutne zavore. Uporabite čistilno krtačo iz najlona. Uporabite čistilo zavor.




### Menjava: zavornih diskov – AUDI A5 Cabrio (8F7). Nasvet:

- Po nanosu spreja počakajte nekaj minut.


27

Pritisnite bat zavorne čeljusti. Uporabite orodje za zavorne čeljusti.




28

Namestite zadrževalne vzmeti zavornih ploščic.



29

Namestite zavorne ploščice.



- 30** Namestite zavorno čeljust in jo privijte. Uporabite kombinirani ključ №15. Uporabite nasadni ključ №13. Uporabite navorni ključ. Zategnite ga do navora 35 Nm.



- 31** Obdelajte površino, kjer se zavorni kolut stika s platiščem. Uporabite bakreno mast.



- 32** Očistite površino zavornih kolutov. Uporabite čistilo zavor.



**Menjava: zavornih diskov – AUDI A5 Cabrio (8F7). AUTODOC nasvet:**

- Po nanosu spreja počakajte nekaj minut.

- 33** Namestite kolo.



**AUTODOC priporoča:**

- Pomembno! Držite kolo med privijanjem pritrdilnih vijakov. AUDI A5 Cabrio (8F7)

**34**

Privijte vijake kolesa. Uporabite kolesni nasadni nastavek št. 17



**35**

Spustite avto in z delanjem v navzkrižnem vrstnem redu, zategnite kolesne vijake. Uporabite kolesni nasadni nastavek št. 17 Uporabite navorni ključ. Zategnite ga do navora 120 Nm.



**36**

Odstranite dvigalke in kline.



**37**

Deaktivirajte servisni način parkirnega zavornega sistema.

## AUTODOC priporoča:

- Pomembno! Menjava: zavornih diskov – AUDI A5 Cabrio (8F7). Preverite raven zavorne tekočine v rezervoarju in jo po potrebi dolijte.

38

Zategnite pokrov rezervoarja zavorne tekočine.



## AUTODOC priporoča:

- AUDI A5 Cabrio (8F7) – Ne da bi zagnali motor, večkrat pritisnite zavorni pedal, dokler ne čutite, da je trden.

39

Zaprte pokrov.

**ODLIČNO OPRAVLJENO!** [OGLEJTE SI VEČ VADNIC](#)

## AUTODOC – VISOKOKVALITETNI AVTODELI PO DOSTOPNIH CENAH

AUTODOC MOBILNA APLIKACIJA: UJEMITE SUPER PONUDBE IN NAKUPUJTE PRIROČNO



**+ AUTODOC**

GET IT ON  **Google Play**

 **Download on the App Store**

**Download**

**SUPER IZBIRA REZERVNIH DELOV ZA VAŠ AVTOMOBIL**

**ZAVORNI KOLUTI: ŠIROKA IZBIRA**

### **OMEJITEV ODGOVORNOSTI:**

Dokument vsebuje le splošna priporočila, ki so lahko koristna za vas, ko izvajate popravila ali nameščate nadomestne dele. AUTODOC ne odgovarja za kakršnokoli izgubo, poškodbo, škodo na premoženju, ki nastane v procesu popravila ali zamenjave zaradi nepravilne uporabe ali napačne razlage razpoložljivih informacij.

AUTODOC ne odgovarja za morebitne napake in nejasnosti v tem priročniku. Informacije so samo informativne narave in ne morejo nadomestiti nasveta strokovnjakov.

AUTODOC ne odgovarja za nepravilno ali nevarno uporabo opreme, orodij in avtomobilskih delov. AUTODOC močno priporoča, da ste previdni in upoštevate pravila glede varnosti pri izvajanju popravil ali nameščanju nadomestnih delov. Ne pozabite: uporaba avtomobilskih delov slabše kakovosti vam ne zagotavlja ustrezne ravni varnosti v cestnem prometu.

© Copyright 2023 – Vse vsebine na tej spletni strani, zlasti besedila, fotografije in grafike, so zaščitene z zakonom o avtorskih pravicah. Vse pravice, vključno z razmnoževanjem, objavljanjem, urejanjem in prevajanjem, ostanejo pridržane, AUTODOC SE.