

AUTODOC CLUB

Kako zamenjati avtodel
zavorni diski spredaj na
avtu **AUDI A4 B7 Cabrio**
(8HE) – vodnik menjave

PODOBEN VIDEO VODIČ



Ta video prikazuje postopek menjave podobnega avtodela na drugem vozilu

Pomembno!

Ta postopek zamenjave je mogoče uporabiti za:

AUDI A4 B7 Cabrio (8HE) 1.8 T

Koraki se lahko nekoliko razlikujejo glede na zasnovo avtomobila.

Ta vodič je bil ustvarjen na osnovi postopka menjave za podobni avtodel: AUDI A4 Sedan (8EC, B7) 2.0 TFSI

MENJAVA: ZAVORNIH DISKOV – AUDI A4 B7 CABRIO (8HE). SEZNAM ORODJA, KI GA BOSTE POTREBOVALI:



- Žična krtača
- Čistilna krtača iz najlona
- Sprej WD-40
- Čistilo zavor
- Bakrena mast
- Navorni ključ
- Pogonska vtičnica št. 21
- Nasadni ključ št. H7
- Torx nastavek T30
- Nasadni ključ za kolo №17
- Izvijač z zatikalom
- Ključ za navojne svedre
- Orodje za zavorne čeljusti
- Udarni izvijač
- Lomilka
- Podložni klin

Kupite orodja

Menjava: zavornih diskov – AUDI A4 B7 Cabrio (8HE). AUTODOC priporoča:

- Zamenjajte zavorne diske na AUDI A4 B7 Cabrio (8HE) v kompletu glede na stanje komponent. To bo zagotovilo zaviranje.
- Postopek zamenjave je enak za oba zavorna koluta na isti osi.
- Pri zamenjavi zavornih diskov, je treba zamenjati zavorne ploščice.
- Opozorilo! Izklopite motor, preden začnete s kakršnim koli delom – AUDI A4 B7 Cabrio (8HE).

ZAMENJAVO OPRAVITE V NASLEDNJEM VRSTEM REDU:


1

Odprite pokrov. Odvijte pokrov rezervoarja zavorne tekočine.




2

Zablokirajte kolesa s pomočjo klinov.



3

Odvijte vijake nastavka kolesa. Uporabite kolesni nasadni nastavek št. 17



4

Vzdignite sprednji del avtomobila in otrdite podpornike.



5

Odvijte vijake kolesa.




Menjava: zavornih diskov – AUDI A4 B7 Cabrio (8HE). AUTODOC priporoča:


- V izognitev poškodbi držite kolo, medtem ko odvijate vijake.

6


Odstranite kolo.



7 Odklopite vtič senzorja obrabe zavornih oblog.




8 Odklopite senzor obrabe zavornih ploščic. Uporabite lomilko.




Pozor!

- Nekateri avti nimajo senzorja obrabe zavornih ploščic.

9 Odstranite pokrovčke manšete vodilnih zatičev zavornih čeljusti. Uporabite lomilko.



10 Odvijte pritrditve zavorne čeljusti. Uporabite imbus št. H7. Uporabite izvijač z zatikalom.



11

Razširite zavorne ploščice. Uporabite lomilko.




12

Odstranite zadrževalno vzmet okvirja kolutne zavore. Uporabite lomilko.



13

Odstranite zavorne čeljusti.



Menjava: zavornih diskov – AUDI A4 B7 Cabrio (8HE). Strokovnjaki priporočajo:

- Pritrdite čeljusti na suspenzijo ali telo z žico brez prekinjanja zavore cevi, da se prepreči odklop zavornega sistema.
- Poskrbite, da čeljust ne visi na zavorne cevi.
- Ne pritiskajte na zavorno stopalko po tem, ko ste odstranili zavorno čeljust. Bat lahko namreč pade iz zavornega valja, zavorna tekočina lahko začne odtekati, hkrati pa lahko pride do izgube pritiska v sistemu.
- Preverite nosilce zavorne čeljusti, vodilnih zatičev zavornih čeljusti in manšet. Očistite jih. Zamenjajte, če je potrebno.

14

Odstranite zavorne čeljusti. Uporabite lomilko.




15

Očistite nosilce zavornih čeljusti. Uporabite žično krtačo. Uporabite sprej WD-40.


16

Odvijte pritrditve nosilec čeljusti. Uporabite nasadni ključ №21. Uporabite udarni nasadni ključ.




17

Odstranite nosilec čeljusti.



18

Očistite pritrdilne elemente zavornih ploščic. Uporabite žično krtačo. Uporabite sprej WD-40.




19

Odvijte pritrditve zavornega diska. Uporabite vijačni nastavek T30. Uporabite udarni izvijač.




20

Odstranite zavorni disk.



21

Očistite pesto. Uporabite žično krtačo. Obdelajte kontaktno površino. Uporabite bakreno mast.



22

Namestite zavorni disk.



23

Zategnite pritrditve zavornega diska. Uporabite vijačni nastavek T30. Uporabite navorni ključ. Zategnite ga do navora 5 Nm.



24

Očistite umazanijo in prah iz nosilca zavorne čeljusti. Uporabite žično krtačo. Uporabite čistilo zavor.




Menjava: zavornih diskov – AUDI A4 B7 Cabrio (8HE). AUTODOC strokovnjaki priporočajo:

- Po nanosu spreja počakajte nekaj minut.


25

Namestite nosilec zavorne čeljusti.



26

Zategnite nosilec zavorne čeljusti. Uporabite nasadni ključ №21. Uporabite navorni ključ. Zategnite ga do navora 190 Nm.



27

Obdelajte bat okvirja kolutne zavore. Uporabite čistilno krtačo iz najlona. Uporabite čistilo zavor.




AUTODOC priporočja:

- Menjava: zavornih diskov – AUDI A4 B7 Cabrio (8HE). Po nanosu razpršila počakajte nekaj minut.

28

Pritisnite bat zavorne čeljusti. Uporabite orodje za zavorne čeljusti.




29

Namestite zavorne ploščice.




30

Namestite zavorno čeljust in jo privijte. Uporabite imbus št. H7. Uporabite navorni ključ. Zategnite ga do navora 30 Nm.




31

Namestite pokrovčke manšete vodilnih zatičev zavornih čeljusti.




32


Namestite blokirno vzmet zavorne čeljusti. Uporabite lomilko.




33 Povežite senzor obrabe zavornih ploščic.




34 Priključite vtič senzorja za obrabo zavornih oblog.



35 Obdelajte površino, kjer se zavorni kolut stika s platiščem. Uporabite bakreno mast.



36 Očistite površino zavornih kolutov. Uporabite čistilo zavor.



Menjava: zavornih diskov – AUDI A4 B7 Cabrio (8HE). Nasvet:


- Po nanosu spreja počakajte nekaj minut.

37 Namestite kolo.

AUTODOC priporoča:

- Pomembno! Držite kolo med privijanjem pritrdilnih vijakov. AUDI A4 B7 Cabrio (8HE)


38 Privijte vijake kolesa. Uporabite kolesni nasadni nastavek št. 17



39 Spustite avto in z delanjem v navzkrižnem vrstnem redu, zategnite kolesne vijake. Uporabite kolesni nasadni nastavek št. 17 Uporabite navorni ključ. Zategnite ga do navora 120 Nm.



40 Odstranite dvigalke in kline.



AUTODOC priporoča:

- Pomembno! Menjava: zavornih diskov – AUDI A4 B7 Cabrio (8HE). Preverite raven zavorne tekočine v rezervoarju in jo po potrebi dolijte.

41

Zategnite pokrov rezervoarja zavorne tekočine. Zaprite pokrov.



Menjava: zavornih diskov – AUDI A4 B7 Cabrio (8HE). AUTODOC priporoča:

- Brez zagona motorja pritisnite na zavorni pedal večkrat, dokler ne začutite odpor.

ODLIČNO OPRAVLJENO! 


OGLEJTE SI VEČ VADNIC


AUTODOC – VISOKOKVALITETNI AVTODELI PO DOSTOPNIH CENAH

AUTODOC MOBILNA APLIKACIJA: UJEMITE SUPER PONUDBE IN NAKUPUJTE PRIROČNO



+ AUTODOC

GET IT ON  **Google Play**

Download on the  **App Store**

Download

SUPER IZBIRA REZERVNIH DELOV ZA VAŠ AVTOMOBIL

ZAVORNI KOLUTI: ŠIROKA IZBIRA

OMEJITEV ODGOVORNOSTI:

Dokument vsebuje le splošna priporočila, ki so lahko koristna za vas, ko izvajate popravila ali nameščate nadomestne dele. AUTODOC ne odgovarja za kakršnokoli izgubo, poškodbo, škodo na premoženju, ki nastane v procesu popravila ali zamenjave zaradi nepravilne uporabe ali napačne razlage razpoložljivih informacij.

AUTODOC ne odgovarja za morebitne napake in nejasnosti v tem priročniku. Informacije so samo informativne narave in ne morejo nadomestiti nasveta strokovnjakov.

AUTODOC ne odgovarja za nepravilno ali nevarno uporabo opreme, orodij in avtomobilskih delov. AUTODOC močno priporoča, da ste previdni in upoštevate pravila glede varnosti pri izvajanju popravil ali nameščanju nadomestnih delov. Ne pozabite: uporaba avtomobilskih delov slabše kakovosti vam ne zagotavlja ustrezne ravni varnosti v cestnem prometu.

© Copyright 2023 – Vse vsebine na tej spletni strani, zlasti besedila, fotografije in grafike, so zaščitene z zakonom o avtorskih pravicah. Vse pravice, vključno z razmnoževanjem, objavljanjem, urejanjem in prevajanjem, ostanejo pridržane, AUTODOC SE.