



Kako zamenjati avtodel
filter goriva na avtu **AUDI**
A3 Hatchback (8V1, 8VK)
– vodnik menjave

PODOBEN VIDEO VODIČ



Ta video prikazuje postopek menjave podobnega avtodela na drugem vozilu

Pomembno!

Ta postopek zamenjave je mogoče uporabiti za:
AUDI A3 Hatchback (8V1, 8VK) 1.8 TFSI

Koraki se lahko nekoliko razlikujejo glede na zasnovo avtomobila.

Ta vodič je bil ustvarjen na osnovi postopka menjave za podobni avtodel: VW Golf IV Hatchback (1J1) 1.6

MENJAVA: FILTRA GORIVA – AUDI A3 HATCHBACK
(8V1, 8VK). ORODJE, KI GA BOSTE POTREBOVALI:



- Ploščati Izvijač
- Rezalne klešče
- Posoda za tekočino

[Kupite orodja](#)

Menjava: filtra goriva – AUDI A3 Hatchback (8V1, 8VK). AUTODOC priporoča:

- Zagotovite ustrezno prezračevanje na delovnem mestu. Hlapi goriva so strupeni.
- Vsa dela je potrebno opraviti pri ugasnjenem motorju.

MENJAVA: FILTRA GORIVA – AUDI A3 HATCHBACK (8V1, 8VK). SLEDITE NASLEDNJIJIM KORAKOM:

1

Odprite vratca za gorivo.



2

Odvijte zapiralo za rezervoar za gorivo.




3

Dvignite avtomobil z dvigalom ali ga namestite nad kanal za pregled.

4

Odstranite pritrdilne elemente filtra za gorivo. Upoabite rezalne klešče.



5 Pripravite posodo za tekočine.



6 Stisnite sponke in odstranite cevi za dovod goriva iz ohišja filtra za gorivo. Uporabite ploščat izvijač.



Menjava: filtra goriva – AUDI A3 Hatchback (8V1, 8VK). AUTODOC strokovnjaki priporočajo:

- Bodite previdni! Olje lahko uhaja iz ohišja filtra za gorivo in cevi.

7 Odstranite filter za gorivo.



8 Odložite kartušo starega fitra v posodo.

9

Namestite nov filter za gorivo.




Menjava: filtra goriva – AUDI A3 Hatchback (8V1, 8VK). AUTODOC priporoča:

- Prepričajte se, da je filter za gorivo pravilno nameščen. Upoštevajte oznako za smer pretoka goriva.
- Med namestitvijo bodite previdni, da preprečite vnos prahu in umazanije v ohišje filtra za gorivo.
- AUDI A3 Hatchback (8V1, 8VK) – Pomembno je, da uporabljate le visokokakovostne filtre.


10

Priključite dovod goriva na filter za gorivo in pritisnite zaklepe.



11

Pritrdite pritrdilne elemente filtra za gorivo. Upoabite rezalne kleščce.



12 Odstranite posodo za tekočino izpod filtra za gorivo.



13 Spustite avtomobil.

14 Privijte zapiralo za rezervoar za gorivo.



15 Zaprite vratca za gorivo.



Menjava: filtra goriva – AUDI A3 Hatchback (8V1, 8VK). AUTODOC strokovnjaki priporočajo:

- Pred zagonom nekajkrat vključite in izključite motor. To je potrebno, da aktivirate črpalko za gorivo, da prične črpati gorivo skozi sistem goriva.

16 Pustite da motor nekaj minut deluje. To je potrebno, da se prepričate o pravilnem delovanju komponente.

17

Ugasnite motor.

Menjava: filtra goriva – AUDI A3 Hatchback (8V1, 8VK). Strokovnjaki priporočajo:

- Za varovanje okolja pred onesnaženjem, se prepričajte, da odvržete uporabljene filtre na posebnih zbirnih mestih.

ODLIČNO OPRAVLJENO! 

OGLEJTE SI VEČ VADNIC

AUTODOC – VISOKOKVALITETNI AVTODELI PO DOSTOPNIH CENAH

AUTODOC MOBILNA APLIKACIJA: UJEMITE SUPER PONUDBE IN NAKUPUJTE PRIROČNO



+ AUTODOC

GET IT ON  **Google Play**

Download on the  **App Store**

Download

SUPER IZBIRA REZERVNIH DELOV ZA VAŠ AVTOMOBIL

FILTER GORIVA: ŠIROKA IZBIRA

i OMEJITEV ODGOVORNOSTI:

Dokument vsebuje le splošna priporočila, ki so lahko koristna za vas, ko izvajate popravila ali nameščate nadomestne dele. AUTODOC ne odgovarja za kakršnokoli izgubo, poškodbo, škodo na premoženju, ki nastane v procesu popravila ali zamenjave zaradi nepravilne uporabe ali napačne razlage razpoložljivih informacij.

AUTODOC ne odgovarja za morebitne napake in nejasnosti v tem priročniku. Informacije so samo informativne narave in ne morejo nadomestiti nasveta strokovnjakov.

AUTODOC ne odgovarja za nepravilno ali nevarno uporabo opreme, orodij in avtomobilskih delov. AUTODOC močno priporoča, da ste previdni in upoštevate pravila glede varnosti pri izvajanju popravil ali nameščanju nadomestnih delov. Ne pozabite: uporaba avtomobilskih delov slabše kakovosti vam ne zagotavlja ustrezne ravni varnosti v cestnem prometu.

© Copyright 2022 – Vse vsebine na tej spletni strani, zlasti besedila, fotografije in grafike, so zaščiteni z zakonom o avtorskih pravicah. Vse pravice, vključno z razmnoževanjem, objavljanjem, urejanjem in prevajanjem, ostanejo pridržane, AUTODOC GmbH.