



Kako zamenjati avtodel
osvetlitev registrske
tablice na avtu **Audi A4**
B7 – vodnik menjave

VIDEO VODIČ



Pomembno!

Ta postopek zamenjave je mogoče uporabiti za:

AUDI A6 C6 Sedan (4F2) 3.0 TFSI quattro, AUDI A6 C6 Avant (4F5) 3.0 TFSI quattro, AUDI A6 C6 Sedan (4F2) 3.2 FSI, AUDI A4 B6 Sedan (8E2) 1.8 T, AUDI A4 B6 Sedan (8E2) 2.0, AUDI A4 B6 Sedan (8E2) 1.8 T quattro, AUDI A4 B6 Sedan (8E2) 3.0, AUDI A4 B6 Sedan (8E2) 3.0 quattro, AUDI A4 B6 Sedan (8E2) 1.9 TDI, AUDI A4 B6 Sedan (8E2) 2.5 TDI quattro, AUDI A4 B6 Sedan (8E2) 1.6, AUDI A4 B6 Sedan (8E2) 2.5 TDI, AUDI A4 B6 Avant (8E5) 1.6, AUDI A4 B6 Avant (8E5) 2.0, AUDI A4 B6 Avant (8E5) 1.8 T, (+ 107)

Koraki se lahko nekoliko razlikujejo glede na zasnovo avtomobila.

**MENJAVA: OSVETLITEV REGISTRSEK TABLICE – AUDI
A4 B7. ORODJE, KI GA POTREBUJETE:**



- Sprej za elektroniko
- Križni izvijač
- Ploščati izvijač

KUPITE ORODJA

Menjava: osvetlitev registrske tablice – Audi A4 B7. AUTODOC priporoča:

- Postopek zamenjave je identičen za vse zadnje luči registrske tablice.
- Zamenjajte vse zadnje luči registrske tablice naenkrat.
- Vsa dela je potrebno opraviti pri ugasnjenem motorju.

**MENJAVA: OSVETLITEV REGISTRŠKE TABLICE – AUDI A4 B7.
SLEDITE NASLEDNJIM KORAKOM:**


1

Odstranite registrsko tablico.



2

Odprite pokrov motorja.



3

Odvijte pritrdilni element ohišja luči registrske tablice. Uporabite Phillips križni izvijač.



4 Odstranite ohišje luči registrske tablice.



5 Obdelajte konektorje luči registrske tablice. Uporabite dielektrično mast. Uporabite ploščat izvijač.




Pozor!

- Sprej bo zaščitil električne kontakte pred korozijo, oksidacijo in bo zmanjšal upor kontaktov.

6 Namestite ohišje nove luči registrske tablice.




7 Privijte pritrdilni element ohišja luči registrske tablice. Uporabite Phillips križni izvijač.



8

Vklopite vžig. To je potrebno, da se prepričate o pravilnem delovanju komponente.




9

Izklopite vžig.

10

Zaprite pokrov prtljažnika.



11

Namestite registrsko tablico.

ODLIČNO OPRAVLJENO! 

OGLEJTE SI VEČ VADNIC

AUTODOC – VISOKOKVALITETNI AVTODELI PO DOSTOPNIH CENAH

AUTODOC MOBILNA APLIKACIJA: UJEMITE SUPER PONUDBE IN NAKUPUJTE PRIROČNO



AUTODOC+

GET IT ON
Google Play

Download on the
App Store

Download

SUPER IZBIRA REZERVNIH DELOV ZA VAŠ AVTOMOBIL

KUPITE REZERVNE DELE ZA AUDI

OSVETLITEV REGISTRSE TABLICE: ŠIROKA IZBIRA

IZBERITE AVTOMOBILSKE DELE ZA AUDI A4 B7

OSVETLITEV REGISTRSEK TABLICE ZA AUDI: KUPITE ZDAJ

**OSVETLITEV REGISTRSEK TABLICE ZA AUDI A4 B7:
NAJBOLJŠE PONUDBE & UGODNOSTI**

ⓘ OMEJITEV ODGOVORNOSTI:

Dokument vsebuje le splošna priporočila, ki so lahko koristna za vas, ko izvajate popravila ali nameščate nadomestne dele. AUTODOC ne odgovarja za kakršnokoli izgubo, poškodbo, škodo na premoženju, ki nastane v procesu popravila ali zamenjave zaradi nepravilne uporabe ali napačne razlage razpoložljivih informacij.

AUTODOC ne odgovarja za morebitne napake in nejasnosti v tem priročniku. Informacije so samo informativne narave in ne morejo nadomestiti nasveta strokovnjakov.

AUTODOC ne odgovarja za nepravilno ali nevarno uporabo opreme, orodij in avtomobilskih delov. AUTODOC močno priporoča, da ste previdni in upoštevate pravila glede varnosti pri izvajanju popravil ali nameščanju nadomestnih delov. Ne pozabite: uporaba avtomobilskih delov slabše kakovosti vam ne zagotavlja ustrezne ravni varnosti v cestnem prometu.

© Copyright 2022 – Vse vsebine na tej spletni strani, zlasti besedila, fotografije in grafike, so zaščitene z zakonom o avtorskih pravicah. Vse pravice, vključno z razmnoževanjem, objavljanjem, urejanjem in prevajanjem, ostanejo pridržane, AUTODOC GmbH.