



Kako zamenjati avtodel
mikro jermen na avtu
Audi A3 8PA – vodnik
menjave

VIDEO VODIČ



Pomembno!

Ta postopek zamenjave je mogoče uporabiti za:

AUDI A1 Sportback (8XA, 8XK) 1.2 TFSI, AUDI A3 Hatchback (8P1) 1.2 TSI, AUDI A3 Sportback (8PA) 1.2 TSI, AUDI A1 Hatchback (8X1, 8XK) 1.2 TFSI, AUDI A3 Cabrio (8P7) 1.2 TFSI

Koraki se lahko nekoliko razlikujejo glede na zasnovo avtomobila.

MENJAVA: MIKRO JERMENA – AUDI A3 8PA. ORODJE,
KI GA BOSTE POTREBOVALI:



- Kombinirani ključ №16

KUPITE ORODJA

Menjava: mikro jermena – Audi A3 8PA. Nasvet AUTODOC strokovnjakov:

- Vsa dela je potrebno opraviti pri ugasnjem motorju.

MENJAVA: MIKRO JERMENA – AUDI A3 8PA. PRIPOROČEN VRSTNI RED KORAKOV:


1

Dvignite avtomobil z dvigalom ali ga namestite nad kanal za pregled.




2

Odmaknite napenjalni valj rebrastega jermena. Uporabite kombinirani ključ №16.



3

Odstranite rebrasti jermen.



4

Vrnite napenjalni valj v začetni položaj.




Menjava: mikro jermena – Audi A3 8PA. Nasvet:

- Preverite stanje napenjalnega valja in vodilnega valja. Zamenjajte jih, če je to potrebno.

5

Namestite rebrasti jermen.




Menjava: mikro jermena – Audi A3 8PA. AUTODOC priporoča:

- Prepričajte se, da se rebrasti jermen tesno prilega na vse valje.


6

Odmaknite napenjalni valj rebrastega jermena. Uporabite kombinirani ključ №16.



7

Namestite rebrasti jermen na napenjalni valj.



8

Vrnite napenjalni valj v začetni položaj. Uporabite kombinirani ključ №16.



9


Pustite da motor nekaj minut deluje. To je potrebno, da se prepričate o pravilnem delovanju komponente.

10

Ugasnite motor.

11

Spustite avtomobil.



ODLIČNO OPRAVLJENO! 👍

OGLEJTE SI VEČ VADNIC

AUTODOC – VISOKOKVALITETNI AVTODELI PO DOSTOPNIH CENAH

AUTODOC MOBILNA APLIKACIJA: UJEMITE SUPER PONUDBE IN NAKUPUJTE PRIROČNO



AUTODOC+

GET IT ON
Google Play

Download on the
App Store

Download

SUPER IZBIRA REZERVNIH DELOV ZA VAŠ AVTOMOBIL

KUPITE REZERVNE DELE ZA AUDI

MIKRO JERMEN: ŠIROKA IZBIRA

IZBERITE AVTOMOBILSKE DELE ZA AUDI A3 8PA

MIKRO JEREMEN ZA AUDI: KUPITE ZDAJ

MIKRO JEREMEN ZA AUDI A3 8PA: NAJBOLJŠE PONUDBE & UGODNOSTI

ⓘ OMEJITEV ODGOVORNOSTI:

Dokument vsebuje le splošna priporočila, ki so lahko koristna za vas, ko izvajate popravila ali nameščate nadomestne dele. AUTODOC ne odgovarja za kakršnokoli izgubo, poškodbo, škodo na premoženju, ki nastane v procesu popravila ali zamenjave zaradi nepravilne uporabe ali napačne razlage razpoložljivih informacij.

AUTODOC ne odgovarja za morebitne napake in nejasnosti v tem priročniku. Informacije so samo informativne narave in ne morejo nadomestiti nasveta strokovnjakov.

AUTODOC ne odgovarja za nepravilno ali nevarno uporabo opreme, orodij in avtomobilskih delov. AUTODOC močno priporoča, da ste previdni in upoštevate pravila glede varnosti pri izvajanju popravil ali nameščanju nadomestnih delov. Ne pozabite: uporaba avtomobilskih delov slabše kakovosti vam ne zagotavlja ustrezne ravni varnosti v cestnem prometu.

© Copyright 2021 – Vse vsebine na tej spletni strani, zlasti besedila, fotografije in grafike, so zaščitene z zakonom o avtorskih pravicah. Vse pravice, vključno z razmnoževanjem, objavljanjem, urejanjem in prevajanjem, ostanejo pridržane, AUTODOC GmbH.