

AUTODOC CLUB

Kako zamenjati avtodel
končnik stabilizatorja
spredaj na avtu **Audi A3**
8L1 – vodnik menjave

VIDEO VODIČ

** Pomembno!**

Ta postopek zamenjave je mogoče uporabiti za:

AUDI A3 Hatchback (8L1) 1.6, AUDI A3 Hatchback (8L1) 1.8 T, AUDI A3 Hatchback (8L1) 1.9 TDI, AUDI A3 Hatchback (8L1) 1.8 T quattro, AUDI A3 Hatchback (8L1) S3 quattro, AUDI A3 Hatchback (8L1) 1.9 TDI quattro

Koraki se lahko nekoliko razlikujejo glede na zasnovo avtomobila.

**MENJAVA: KONČNIKA STABILIZATORJA – AUDI A3
8L1. SEZNAM ORODJA, KI GA BOSTE POTREBOVALI:**



- Žična krtača
- Sprej WD-40
- Kombinirani ključ №16
- Pogonska vtičnica št. 16
- Navorni ključ

KUPITE ORODJA


AUTODOC priporoča:

- Zamenjajte opornike stabilizatorja na Audi A3 8L1 v parih.
- Postopek zamenjave je enak za oba opornika stabilizatorja na isti osi.
- Vsa dela je potrebno opraviti pri ugasnjemem motorju.

MENJAVA: KONČNIKA STABILIZATORJA – AUDI A3 8L1. UPORABITE NASLEDNJI POSTOPEK:


1

Vzdignite sprednji del avtomobila in odprite podpornike.




2


Očistite pritrdilne elemente opornikov stabilizatorja. Uporabite žično krtačo. Uporabite sprej WD-40.




- 3** Odvijte pritrdilne elemente, ki povezujejo stabilizatorjev na stabilizator in na obesno koles vzmetenja. Uporabite kombinirani ključ №16. Uporabite navorni ključ.



- 4** Odstranite stabilizacijski drog.



- 5** Očistite spoje opornika stabilizatorja. Uporabite žično krtačo. Obdelajte vse spoje opornika stabilizatorja. Uporabite sprej WD-40.



Menjava: končnika stabilizatorja – Audi A3 8L1. AUTODOC priporoča:

- Nadenite si zaščitna očala.

- 6 Namestite nov drog in zategnite pritrdilna sredstva. Pomembno! Prepričajte se, da boste uporabili nove pritrdilne elemente. Uporabite kombinirani ključ №16. Uporabite nasadni ključ №16. Uporabite navorni ključ. Zategnite ga do navora 15 Nm.+90°



- 7 Spustite avtomobil.

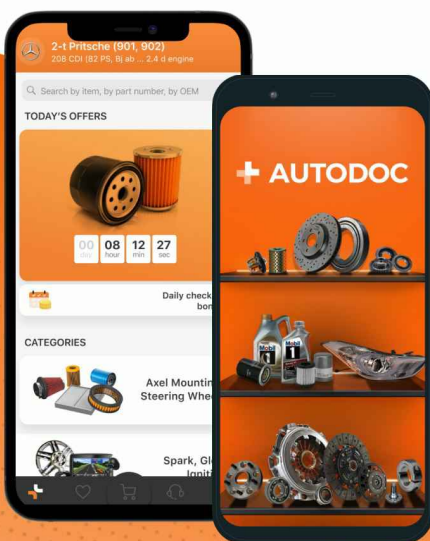


ODLIČNO OPRAVLJENO! 

OGLEJTE SI VEČ VADNIC

AUTODOC – VISOKOKVALITETNI AVTODELI PO DOSTOPNIH CENAH

AUTODOC MOBILNA APLIKACIJA: UJEMITE SUPER PONUDBE IN NAKUPUJTE PRIROČNO



+ AUTODOC

GET IT ON
Google Play

Download on the
App Store

Download

SUPER IZBIRA REZERVNIH DELOV ZA VAŠ AVTOMOBIL

KUPITE REZERVNE DELE ZA AUDI

KONČNIK STABILIZATORJA: ŠIROKA IZBIRA

IZBERITE AVTOMOBILSKE DELE ZA AUDI A3 8L1

KONČNIK STABILIZATORJA ZA AUDI: KUPITE ZDAJ

**KONČNIK STABILIZATORJA ZA AUDI A3 8L1: NAJBOLJŠE
PONUDBE & UGODNOSTI**

OMEJITEV ODGOVORNOSTI:

Dokument vsebuje le splošna priporočila, ki so lahko koristna za vas, ko izvajate popravila ali nameščate nadomestne dele. AUTODOC ne odgovarja za kakršnokoli izgubo, poškodbo, škodo na premoženju, ki nastane v procesu popravila ali zamenjave zaradi nepravilne uporabe ali napačne razlage razpoložljivih informacij.

AUTODOC ne odgovarja za morebitne napake in nejasnosti v tem priročniku. Informacije so samo informativne narave in ne morejo nadomestiti nasveta strokovnjakov.

AUTODOC ne odgovarja za nepravilno ali nevarno uporabo opreme, orodij in avtomobilskih delov. AUTODOC močno priporoča, da ste previdni in upoštevate pravila glede varnosti pri izvajanju popravil ali nameščanju nadomestnih delov. Ne pozabite: uporaba avtomobilskih delov slabše kakovosti vam ne zagotavlja ustrezne ravni varnosti v cestnem prometu.

© Copyright 2023 – Vse vsebine na tej spletni strani, zlasti besedila, fotografije in grafike, so zaščitene z zakonom o avtorskih pravicah. Vse pravice, vključno z razmnoževanjem, objavljanjem, urejanjem in prevajanjem, ostanejo pridržane, AUTODOC SE.