



Kako zamenjati avtodel  
mikro jermen na avtu  
**Mercedes W168** – vodnik  
menjave

## VIDEO VODIČ

** Pomembno!**

Ta postopek zamenjave je mogoče uporabiti za:

MERCEDES-BENZ Razred A (W168) A 160 CDI (168.006), MERCEDES-BENZ Razred A (W168) A 170 CDI (168.009, 168.109), MERCEDES-BENZ Vaneo (414) 1.7 CDI (414.700)

Koraki se lahko nekoliko razlikujejo glede na zasnovo avtomobila.

MENJAVA: MIKRO JERMENA – MERCEDES W168.  
ORODJE, KI GA BOSTE MORDA POTREBOVALI:



- Kombinirani ključ №15

**KUPITE ORODJA**


Menjava: mikro jermena – Mercedes W168. AUTODOC strokovnjaki priporočajo:

- Vsa dela je potrebno opraviti pri ugasnjem motorju.


## MENJAVA: MIKRO JERMENA – MERCEDES W168. UPORABITE NASLEDNJI POSTOPEK:

**1** Odprite pokrov.

**2** Dvignite avtomobil z dvigalom ali ga namestite nad kanal za pregled.



**3** Odmaknite napenjalni valj rebrastega jermena. Uporabite kombinirani ključ №15.



**4** Odstranite rebrasti jermen.




**Menjava: mikro jermena – Mercedes W168. AUTODOC nasvet:**

- Preverite stanje napenjalnega valja in vodilnega valja. Zamenjajte jih, če je to potrebno.

**5** Vrnite napenjalni valj v začetni položaj.

**6** Namestite rebrasti jermen.



**Menjava: mikro jermena – Mercedes W168. Nasvet:**

- Prepričajte se, da se rebrasti jermen tesno prilega na vse valje.

**7** Odmaknite napenjalni valj rebrastega jermena. Uporabite kombinirani ključ №15.


**8** Namestite rebrasti jermen na jermenico ročične gredi.

**9** Vrnite napenjalni valj v začetni položaj. Uporabite kombinirani ključ №15.



10

Spustite avtomobil.



11

Zaprte pokrov.

**ODLIČNO OPRAVLJENO!** 

**OGLEJTE SI VEČ VADNIC**

## AUTODOC – VISOKOKVALITETNI AVTODELI PO DOSTOPNIH CENAH

AUTODOC MOBILNA APLIKACIJA: UJEMITE SUPER PONUDBE IN NAKUPUJTE PRIROČNO



**+ AUTODOC**

GET IT ON  
**Google Play**

Download on the  
**App Store**

**Download**

**SUPER IZBIRA REZERVNIH DELOV ZA VAŠ AVTOMOBIL**

**KUPITE REZERVNE DELE ZA MERCEDES**

**MIKRO JERMEN: ŠIROKA IZBIRA**

**IZBERITE AVTOMOBILSKE DELE ZA MERCEDES W168**

**MIKRO JERMEJ ZA MERCEDES: KUPITE ZDAJ**

**MIKRO JERMEJ ZA MERCEDES W168: NAJBOLJŠE  
PONUDBE & UGODNOSTI**

## **OMEJITEV ODGOVORNOSTI:**

Dokument vsebuje le splošna priporočila, ki so lahko koristna za vas, ko izvajate popravila ali nameščate nadomestne dele. AUTODOC ne odgovarja za kakršnokoli izgubo, poškodbo, škodo na premoženju, ki nastane v procesu popravila ali zamenjave zaradi nepravilne uporabe ali napačne razlage razpoložljivih informacij.

AUTODOC ne odgovarja za morebitne napake in nejasnosti v tem priročniku. Informacije so samo informativne narave in ne morejo nadomestiti nasveta strokovnjakov.

AUTODOC ne odgovarja za nepravilno ali nevarno uporabo opreme, orodij in avtomobilskih delov. AUTODOC močno priporoča, da ste previdni in upoštevate pravila glede varnosti pri izvajanju popravil ali nameščanju nadomestnih delov. Ne pozabite: uporaba avtomobilskih delov slabše kakovosti vam ne zagotavlja ustrezne ravni varnosti v cestnem prometu.

© Copyright 2023 – Vse vsebine na tej spletni strani, zlasti besedila, fotografije in grafike, so zaščitene z zakonom o avtorskih pravicah. Vse pravice, vključno z razmnoževanjem, objavljanjem, urejanjem in prevajanjem, ostanejo pridržane, AUTODOC SE.