



Kako zamenjati avtodel
vžigalna tuljava na avtu
Mercedes W168 – vodnik
menjave

VIDEO VODIČ



Pomembno!

Ta postopek zamenjave je mogoče uporabiti za:

MERCEDES-BENZ Razred A (W168) A 140 (168.031, 168.131), MERCEDES-BENZ Razred A (W168) A 190 (168.032, 168.132), MERCEDES-BENZ Vaneo (W414) 1.6 (414.700), MERCEDES-BENZ Vaneo (W414) 1.9 (414.700), MERCEDES-BENZ Razred A (W168) A 210 (168.035, 168.135)

Koraki se lahko nekoliko razlikujejo glede na zasnovo avtomobila.

MENJAVA: VŽIGALNE TULJAVE – MERCEDES W168.
ORODJE, KI GA POTREBUJETE:



- Pogonska vtičnica št. E11
- Navorni ključ
- Izvijač z zatikalom
- Preveleka za blatnik

KUPITE ORODJA


Menjava: vžigalne tuljave – Mercedes W168. AUTODOC priporoča:

- Postopek zamenjave je enak pri vžigalnih tuljavah vseh valjev.
- Vsa dela je potrebno opraviti pri ugasnjenem motorju.

MENJAVA: VŽIGALNE TULJAVE – MERCEDES W168. SLEDITE NASLEDNJIM KORAKOM:

1

Odprite pokrov.



2

Uporabite zaščitno prevleko za blatnik, da preprečite poškodbe barve in plastičnih delov avta.

3

Odklopite konektor z vžigalne tuljave.



4

Odvijte nosilec vžigalne tuljave. Uporabite nasadni ključ №E11. Uporabite izvijač z zatikalom.




5

Izvlecite vžigalno tuljavo iz vdolbine za vžigalno svečko.




6

Vnesite novo vžigalno tuljavo v vdolbino za vžigalno svečko. Prepričajte se, da slišite klik, ki kaže na to, da je pravilno nameščena.



7

Zategnite pritrditev vžigalne tuljave. Uporabite nasadni ključ №E11. Uporabite navorni ključ. Zategnite ga do navora 12 Nm.



8

Priključite konektor vžigalne tuljave.



9

Pustite da motor nekaj minut deluje. To je potrebno, da se prepričate o pravilnem delovanju komponente.



10

Ugasnite motor.



11

Odstranite zaščitni pokrov blatnika.

12

Zaprite pokrov.



ODLIČNO OPRAVLJENO! 

OGLEJTE SI VEČ VADNIC

AUTODOC – VISOKOKVALITETNI AVTODELI PO DOSTOPNIH CENAH

AUTODOC MOBILNA APLIKACIJA: UJEMITE SUPER PONUDBE IN NAKUPUJTE PRIROČNO



AUTODOC+

GET IT ON
Google Play

Download on the
App Store

Download

SUPER IZBIRA REZERVNIH DELOV ZA VAŠ AVTOMOBIL

KUPITE REZERVNE DELE ZA MERCEDES

VŽIGALNA TULJAVA: ŠIROKA IZBIRA

IZBERITE AVTOMOBILSKE DELE ZA MERCEDES W168

VŽIGALNA TULJAVA ZA MERCEDES: KUPITE ZDAJ

**VŽIGALNA TULJAVA ZA MERCEDES W168: NAJBOLJŠE
PONUDBE & UGODNOSTI**

ⓘ OMEJITEV ODGOVORNOSTI:

Dokument vsebuje le splošna priporočila, ki so lahko koristna za vas, ko izvajate popravila ali nameščate nadomestne dele. AUTODOC ne odgovarja za kakršnokoli izgubo, poškodbo, škodo na premoženju, ki nastane v procesu popravila ali zamenjave zaradi nepravilne uporabe ali napačne razlage razpoložljivih informacij.

AUTODOC ne odgovarja za morebitne napake in nejasnosti v tem priročniku. Informacije so samo informativne narave in ne morejo nadomestiti nasveta strokovnjakov.

AUTODOC ne odgovarja za nepravilno ali nevarno uporabo opreme, orodij in avtomobilskih delov. AUTODOC močno priporoča, da ste previdni in upoštevate pravila glede varnosti pri izvajanju popravil ali nameščanju nadomestnih delov. Ne pozabite: uporaba avtomobilskih delov slabše kakovosti vam ne zagotavlja ustrezne ravni varnosti v cestnem prometu.

© Copyright 2022 – Vse vsebine na tej spletni strani, zlasti besedila, fotografije in grafike, so zaščitene z zakonom o avtorskih pravicah. Vse pravice, vključno z razmnoževanjem, objavljanjem, urejanjem in prevajanjem, ostanejo pridržane, AUTODOC GmbH.