



Kako zamenjati avtodel
filter goriva na avtu **Ford**
Mondeo BWY – vodnik
menjave

VIDEO VODIČ


**i Pomembno!**

Ta postopek zamenjave je mogoče uporabiti za:

FORD MONDEO III stopnicasti zadek (B4Y) 1.8 16V, FORD MONDEO III stopnicasti zadek (B4Y) 2.0 16V, FORD MONDEO III stopnicasti zadek (B4Y) 2.5 V6 24V, FORD MONDEO III (B5Y) 1.8 16V, FORD MONDEO III kombi (BWY) 1.8 16V, FORD MONDEO III (B5Y) 2.0 16V, FORD MONDEO III kombi (BWY) 2.0 16V, FORD MONDEO III (B5Y) 2.5 V6 24V, FORD MONDEO III kombi (BWY) 2.5 V6 24V, FORD MONDEO III (B5Y) ST220, FORD MONDEO III stopnicasti zadek (B4Y) ST220, FORD MONDEO III kombi (BWY) ST220, FORD MONDEO III (B5Y) 1.8 SCi, FORD MONDEO III kombi (BWY) 1.8 SCi, FORD MONDEO III stopnicasti zadek (B4Y) 1.8 SCi, (+ 10)

Koraki se lahko nekoliko razlikujejo glede na zasnovo avtomobila.

**MENJAVA: FILTRA GORIVA – FORD MONDEO BWY.
ORODJE, KI GA BOSTE MORDA POTREBOVALI:**



- Čistilna krtača iz najlona
- Univerzalni čistilni sprej
- Pogonska vtičnica št. 8
- Izvijač z zatikalom
- Navorni ključ
- Ploščati Izvijač
- Okrogle klešče
- Klešče za cevi za gorivo
- Posoda za tekočino

KUPITE ORODJA


Menjava: filtra goriva – Ford Mondeo BWY. AUTODOC priporoča:

- Zagotovite ustrezno prezračevanje na delovnem mestu. Hlapi goriva so strupeni.
- Vsa dela je potrebno opraviti pri ugasnjenem motorju.

MENJAVA: FILTRA GORIVA – FORD MONDEO BWY. UPORABITE NASLEDNJI POSTOPEK:


1

Dvignite avtomobil z dvigalom ali ga namestite nad kanal za pregled.




2

Očistite pritrdilne elemente cevi za dovod goriva. Uporabite čistilno krtačo iz najlona. Uporabite večnamenski čistilni sprej.




3

Pripravite posodo za tekočine.




- 4 Stisnite sponke in odstranite cevi za dovod goriva iz ohišja filtra za gorivo. Uporabite okrogle klešče. Uporabite ploščat izvijač.




Menjava: filtra goriva – Ford Mondeo BWY. Nasvet:

- Bodite previdni! Olje lahko uhaja iz ohišja filtra za gorivo in cevi.

- 5 Odvijte vijake nosilca filtra za zrak. Uporabite nasadni ključ N°8. Uporabite izvijač z zatikalom.



- 6 Odstranite filter za gorivo skupaj z njegovim nosilcem.



7

Odvijte nosilec filtra za gorivo. Uporabite nasadni ključ №8. Uporabite izvijač z zatikalom.



8

Odstranite filter za gorivo.



9

Namestite nov filter za gorivo.




AUTODOC priporoča:

- Prepričajte se, da je filter za gorivo pravilno nameščen. Upoštevajte oznako za smer pretoka goriva.
- Med namestitvijo bodite previdni, da preprečite vnos prahu in umazanije v ohišje filtra za gorivo.
- Ford Mondeo BWY – Pomembno je, da uporabljate le visokokakovostne filtre.


10

Privijte namestitveni nosilec filtra za gorivo. Uporabite nasadni ključ N°8. Uporabite izvijač z zatikalom.




11

Namestite nov fiter za gorivo skupaj z njegovim nosilcem.




12

Privijte vijake nosilca filtra za gorivo. Uporabite nasadni ključ N°8. Uporabite navorni ključ. Zategnite ga do navora 9 Nm.



13

Priključite dovod goriva na filter za gorivo in pritisnite zaklepe.



14


Odstranite posodo za tekočino izpod filtra za gorivo.

15 Spustite avtomobil.

Menjava: filtra goriva – Ford Mondeo BWY. AUTODOC strokovnjaki priporočajo:

- Pred zagonom nekajkrat vključite in izključite motor. To je potrebno, da aktivirate črpalko za gorivo, da prične črpati gorivo skozi sistem goriva.

16 Pustite da motor nekaj minut deluje. To je potrebno, da se prepričate o pravilnem delovanju komponente.



17 Ugasnite motor.

Menjava: filtra goriva – Ford Mondeo BWY. AUTODOC nasvet:

- Za varovanje okolja pred onesnaženjem, se prepričajte, da odvržete uporabljene filtre na posebnih zbirnih mestih.

ODLIČNO OPRAVLJENO! 

OGLEJTE SI VEČ VADNIC

AUTODOC – VISOKOKVALITETNI AVTODELI PO DOSTOPNIH CENAH

AUTODOC MOBILNA APLIKACIJA: UJEMITE SUPER PONUDBE IN NAKUPUJTE PRIROČNO



+ AUTODOC

GET IT ON
Google Play

Download on the
App Store

Download

SUPER IZBIRA REZERVNIH DELOV ZA VAŠ AVTOMOBIL

KUPITE REZERVNE DELE ZA FORD

FILTER GORIVA: ŠIROKA IZBIRA

IZBERITE AVTOMOBILSKE DELE ZA FORD MONDEO BWY

FILTER GORIVA ZA FORD: KUPITE ZDAJ

**FILTER GORIVA ZA FORD MONDEO BWY: NAJBOLJŠE
PONUDBE & UGODNOSTI**

OMEJITEV ODGOVORNOSTI:

Dokument vsebuje le splošna priporočila, ki so lahko koristna za vas, ko izvajate popravila ali nameščate nadomestne dele. AUTODOC ne odgovarja za kakršnokoli izgubo, poškodbo, škodo na premoženju, ki nastane v procesu popravila ali zamenjave zaradi nepravilne uporabe ali napačne razlage razpoložljivih informacij.

AUTODOC ne odgovarja za morebitne napake in nejasnosti v tem priročniku. Informacije so samo informativne narave in ne morejo nadomestiti nasveta strokovnjakov.

AUTODOC ne odgovarja za nepravilno ali nevarno uporabo opreme, orodij in avtomobilskih delov. AUTODOC močno priporoča, da ste previdni in upoštevate pravila glede varnosti pri izvajanju popravil ali nameščanju nadomestnih delov. Ne pozabite: uporaba avtomobilskih delov slabše kakovosti vam ne zagotavlja ustrezne ravni varnosti v cestnem prometu.

© Copyright 2023 – Vse vsebine na tej spletni strani, zlasti besedila, fotografije in grafike, so zaščitene z zakonom o avtorskih pravicah. Vse pravice, vključno z razmnoževanjem, objavljanjem, urejanjem in prevajanjem, ostanejo pridržane, AUTODOC SE.